



INFORME EPIDEMIOLÓGICO

COVID-19

quarta-feira, 26 de abril de 2023



CENÁRIO EM MINAS GERAIS - COVID-19

Total de Casos Confirmados

4.204.916

Óbitos Confirmados

65.657

TOTAL DE CASOS CONFIRMADOS: soma dos casos confirmados por covid-19, informado pelos municípios.

Fonte: Formulário eletrônico SES/MG COVID-19 MG. Dados parciais, sujeitos a alterações.

ÓBITOS CONFIRMADOS: óbitos confirmados por covid-19.

Fonte: SIVEP-Gripe. Dados parciais, sujeitos a alterações.

Elaboração: Assessoria de Informação/SES/MG

Nº de casos notificados na última semana epidemiológica*

1.582

Nº de óbitos notificados na última semana epidemiológica*

8


***Observações:** o número de casos e óbitos confirmados na última semana epidemiológica pode não retratar a ocorrência de novos casos no período, mas o total de notificações à SES/MG. O quantitativo de óbitos confirmados na última semana epidemiológica está sujeito à atualização do SIVEP-Gripe.

PERFIL EPIDEMIOLÓGICO DOS CASOS CONFIRMADOS* DE COVID-19. MG, 2020-2023

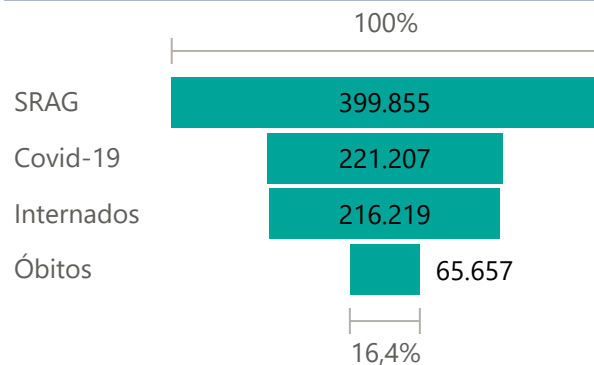
Total de Casos Confirmados*

1.160.415

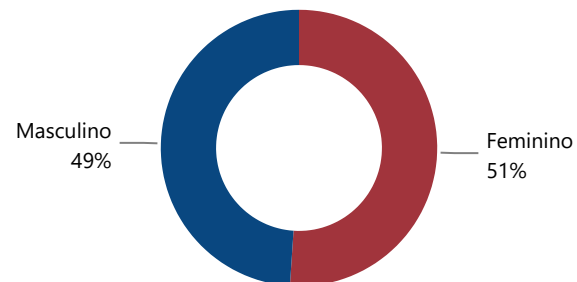
● Casos Leves ● Casos Graves



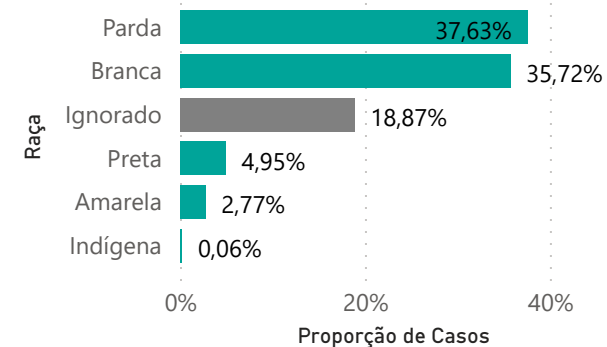
SRAG**



Proporção de Casos por Sexo

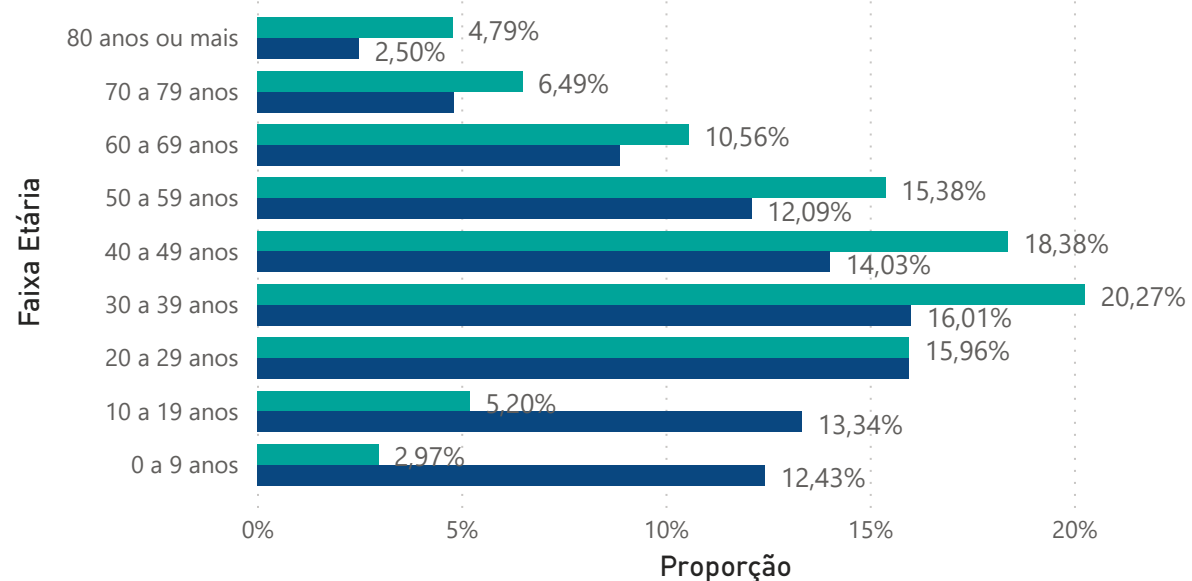


Casos Confirmados por Raça



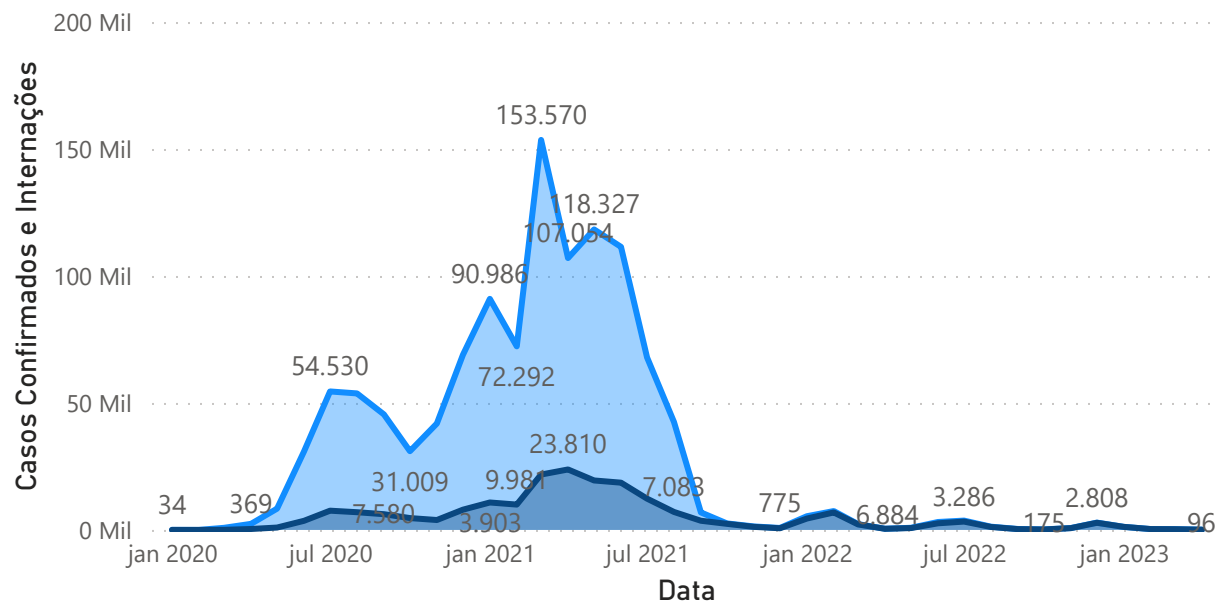
Quantidade de Casos por Faixa Etária

● Proporção de Casos ● Proporção da População



Internações e Casos ao Longo do Tempo

— Casos Confirmados — Internações



*Casos confirmados: casos de covid-19 (leves e graves) confirmados nos sistemas oficiais, com campo UF de residência em Minas Gerais.

**SRAG: casos graves de covid-19 dentro do Sivep-gripe, com campo UF de residência em Minas Gerais.

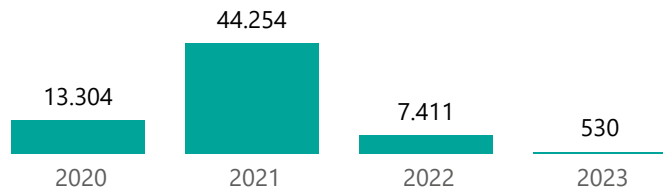
Fonte: E-SUS VE; SIVEP-Gripe.

Elaboração: Assessoria de Informação/SES-MG

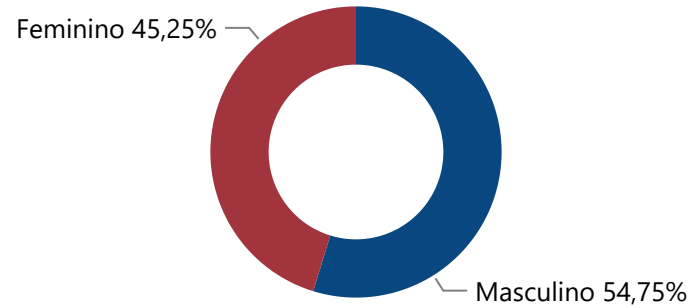
PERFIL EPIDEMIOLÓGICO DOS ÓBITOS CONFIRMADOS* DE COVID-19. MG, 2020-2023

Número de Óbitos em Minas Gerais*

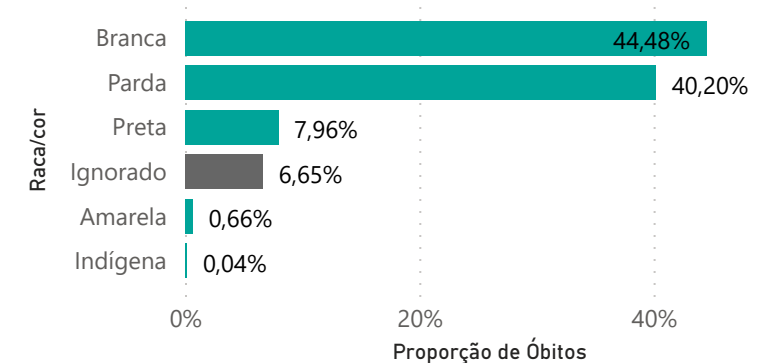
65.657



Quantidade de Óbitos por Sexo

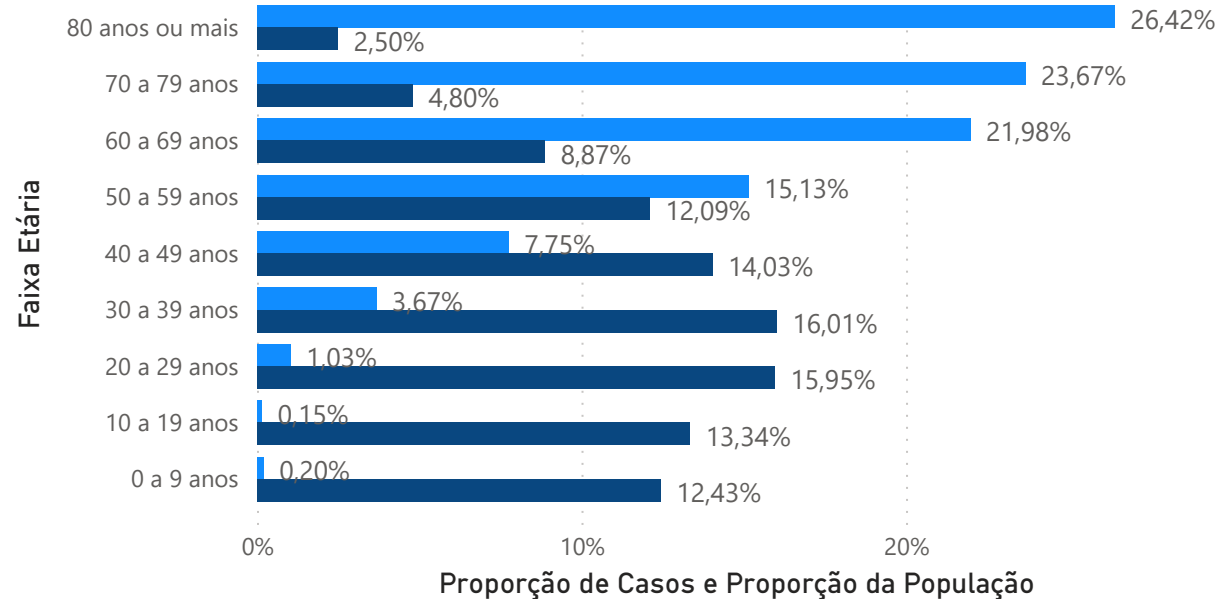


Proporção de Óbitos por Raça

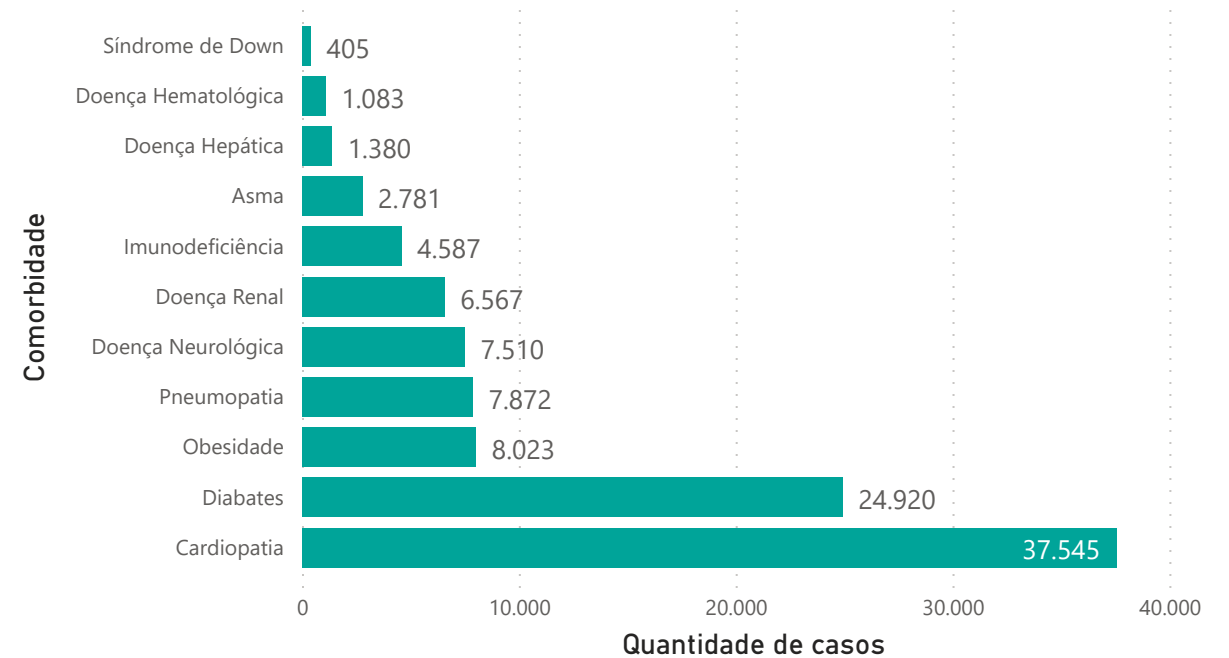


Quantidade de Óbitos por Faixa Etária

● Proporção de Casos ● Proporção da População



Comorbidade**



*Óbitos registrados com campo UF de residência em Minas Gerais.

**Os casos que evoluíram a óbito podem ter mais de uma comorbidade.

Fonte: E-SUS VE; SIVEP-Gripe.

Elaboração: Assessoria de Informação/SES-MG

DISTRIBUIÇÃO DE CASOS E ÓBITOS CONFIRMADOS DA COVID-19 SEGUNDO LOCAL DE RESIDÊNCIA, MINAS GERAIS, 2020-2023

| Local de Residência | Casos | Óbitos |
|------------------------|---------|--------|
| ABADIA DOS DOURADOS | 1.945 | 22 |
| ABAETE | 4.273 | 51 |
| ABRE CAMPO | 2.196 | 19 |
| ACAÍACA | 293 | 12 |
| ACUCENA | 943 | 39 |
| AGUA BOA | 1.192 | 18 |
| AGUA COMPRIDA | 621 | 9 |
| AGUANIL | 1.297 | 8 |
| AGUAS FORMOSAS | 1.762 | 38 |
| AGUAS VERMELHAS | 575 | 13 |
| AIMORES | 4.051 | 96 |
| AIURUOCA | 1.182 | 15 |
| ALAGOA | 748 | 9 |
| ALBERTINA | 869 | 14 |
| ALEM PARAIBA | 7.977 | 175 |
| ALFENAS | 25.236 | 258 |
| ALFREDO VASCONCELOS | 1.681 | 17 |
| ALMENARA | 7.386 | 71 |
| ALPERCATA | 589 | 28 |
| ALPINOPOLIS | 4.777 | 52 |
| ALTEROSA | 2.312 | 44 |
| ALTO CAPARAO | 693 | 10 |
| ALTO JEQUITIBA | 1.520 | 16 |
| ALTO RIO DOCE | 1.304 | 36 |
| ALVARENGA | 785 | 7 |
| ALVINOPOLIS | 2.600 | 26 |
| ALVORADA DE MINAS | 560 | 4 |
| AMPARO DO SERRA | 450 | 13 |
| ANDRADAS | 8.499 | 146 |
| ANDRELANDIA | 206 | 20 |
| ANGELANDIA | 623 | 4 |
| ANTONIO CARLOS | 2.356 | 24 |
| ANTONIO DIAS | 984 | 30 |
| ANTONIO PRADO DE MINAS | 405 | 6 |
| ARACAI | 309 | 2 |
| ARACITABA | 109 | 11 |
| ARACUAI | 4.366 | 63 |
| ARAGUARI | 34.966 | 542 |
| ARANTINA | 687 | 7 |
| ARAPONGA | 977 | 16 |
| ARAPORA | 2.898 | 49 |
| ARAPUA | 463 | 3 |
| ARAUJOS | 947 | 16 |
| ARAXA | 42.753 | 315 |
| ARCEBURGO | 2.717 | 37 |
| ARCOS | 10.137 | 165 |
| AREADO | 3.820 | 39 |
| ARGIRITA | 766 | 15 |
| ARICANDUVA | 473 | 0 |
| ARINOS | 3.269 | 33 |
| ASTOLFO DUTRA | 2.573 | 37 |
| ATALEIA | 1.530 | 13 |
| AUGUSTO DE LIMA | 328 | 12 |
| BAEPENDI | 3.934 | 39 |
| BALDIM | 935 | 28 |
| BAMBUI | 6.155 | 69 |
| BANDEIRA | 747 | 12 |
| BANDEIRA DO SUL | 1.477 | 19 |
| BARAO DE COCAIS | 8.118 | 88 |
| BARAO DE MONTE ALTO | 387 | 16 |
| BARBACENA | 20.743 | 376 |
| BARRA LONGA | 703 | 14 |
| BARROSO | 5.940 | 78 |
| BELA VISTA DE MINAS | 1.301 | 29 |
| BELMIRO BRAGA | 1.022 | 6 |
| BELO HORIZONTE | 472.634 | 8.435 |
| BELO ORIENTE | 3.721 | 85 |
| BELO VALE | 2.749 | 22 |
| BERILO | 612 | 3 |
| BERIZAL | 422 | 3 |
| BERTOPOLIS | 907 | 6 |
| BETIM | 56.428 | 1.488 |
| BIAS FORTES | 663 | 4 |
| BICAS | 4.062 | 56 |
| BIQUINHAS | 425 | 4 |
| BOA ESPERANCA | 9.338 | 159 |
| BOCAINA DE MINAS | 960 | 7 |
| BOCAIUVA | 5.054 | 86 |
| BOM DESPACHO | 13.198 | 145 |
| BOM JARDIM DE MINAS | 1.499 | 8 |
| BOM JESUS DA PENHA | 1.381 | 21 |
| BOM JESUS DO AMPARO | 640 | 9 |
| BOM JESUS DO GALHO | 1.033 | 42 |
| BOM REPOUSO | 2.894 | 35 |
| BOM SUCESSO | 2.646 | 38 |
| BONFIM | 1.137 | 21 |
| BONFINOPOLIS DE MINAS | 1.331 | 16 |
| BONITO DE MINAS | 770 | 6 |
| BORDA DA MATA | 6.219 | 67 |
| BOTELHOS | 4.241 | 38 |
| BOTUMIRIM | 1.015 | 5 |
| BRAS PIRES | 727 | 13 |
| BRASILANDIA DE MINAS | 3.442 | 37 |
| BRASILIA DE MINAS | 2.190 | 19 |
| BRAUNAS | 488 | 12 |
| BRAZOPOLIS | 2.115 | 40 |
| BRUMADINHO | 8.739 | 114 |
| BUENO BRANDAO | 2.635 | 40 |
| BUENOPOLIS | 1.112 | 21 |
| BUGRE | 380 | 14 |
| BURITIS | 6.956 | 64 |
| BURITIZEIRO | 3.919 | 44 |
| CABECEIRA GRANDE | 1.839 | 10 |
| CABO VERDE | 2.643 | 26 |
| CACHOEIRA DA PRATA | 226 | 17 |
| CACHOEIRA DE MINAS | 2.660 | 21 |
| CACHOEIRA DE PAJEU | 691 | 11 |
| CACHOEIRA DOURADA | 633 | 3 |
| CAETANOPOLIS | 1.918 | 27 |
| CAETE | 3.955 | 87 |
| CAIANA | 315 | 7 |
| CAJURI | 734 | 12 |
| CALDAS | 2.547 | 43 |
| CAMACHO | 356 | 2 |
| CAMANDUCAIA | 5.771 | 89 |
| CAMBUI | 9.365 | 69 |
| CAMBUQUIRA | 2.334 | 42 |
| CAMPANARIO | 408 | 6 |
| CAMPANHA | 4.409 | 74 |
| CAMPESTRE | 6.272 | 56 |
| CAMPINA VERDE | 9.446 | 56 |
| CAMPO AZUL | 614 | 4 |
| CAMPO BELO | 18.136 | 254 |
| CAMPO DO MEIO | 2.770 | 21 |
| CAMPO FLORIDO | 1.791 | 19 |
| CAMPOS ALTOS | 2.924 | 32 |
| CAMPOS GERAIS | 6.151 | 55 |
| CANA VERDE | 679 | 12 |
| CANAA | 924 | 5 |
| CANAPOLIS | 2.966 | 35 |
| CANDEIAS | 2.244 | 43 |
| CANTAGALO | 618 | 8 |
| CAPARAO | 623 | 7 |
| CAPELA NOVA | 512 | 6 |
| CAPELINHA | 6.520 | 36 |
| CAPETINGA | 1.910 | 38 |
| CAPIM BRANCO | 1.685 | 23 |
| CAPINOPOLIS | 4.728 | 63 |
| CAPITAO ANDRADE | 1.131 | 27 |
| CAPITAO ENEAS | 2.555 | 30 |
| CAPITOLIO | 3.779 | 44 |
| CAPUTIRA | 1.758 | 23 |

| Local de Residência | Casos | Óbitos |
|-----------------------------|--------|--------|
| CARAI | 1.798 | 23 |
| CARANAIBA | 340 | 4 |
| CARANDAI | 4.197 | 59 |
| CARANGOLA | 6.658 | 135 |
| CARATINGA | 14.151 | 332 |
| CARBONITA | 1.530 | 9 |
| CAREACU | 1.316 | 18 |
| CARLOS CHAGAS | 3.885 | 40 |
| CARMESIA | 274 | 1 |
| CARMO DA CACHOEIRA | 2.075 | 26 |
| CARMO DA MATA | 1.413 | 15 |
| CARMO DE MINAS | 1.842 | 31 |
| CARMO DO CAJURU | 1.557 | 65 |
| CARMO DO PARANAIBA | 5.259 | 145 |
| CARMO DO RIO CLARO | 6.350 | 78 |
| CARMOPOLIS DE MINAS | 5.572 | 67 |
| CARNEIRINHO | 3.828 | 55 |
| CARRANCAS | 1.209 | 10 |
| CARVALHOPOLIS | 980 | 9 |
| CARVALHOS | 625 | 5 |
| CASA GRANDE | 328 | 4 |
| CASCALHO RICO | 813 | 4 |
| CASSIA | 3.365 | 73 |
| CATAGUASES | 16.702 | 300 |
| CATAS ALTAS | 860 | 13 |
| CATAS ALTAS DA NORUEGA | 374 | 5 |
| CATUJI | 842 | 9 |
| CATUTI | 534 | 5 |
| CAXAMBU | 4.322 | 72 |
| CEDRO DO ABAETE | 174 | 1 |
| CENTRAL DE MINAS | 886 | 44 |
| CENTRALINA | 2.057 | 54 |
| CHACARA | 270 | 13 |
| CHALE | 1.572 | 13 |
| CHAPADA DO NORTE | 825 | 3 |
| CHAPADA GAUCHA | 2.325 | 23 |
| CHIADOR | 616 | 9 |
| CIPOTANEA | 1.036 | 26 |
| CLARAVAL | 1.107 | 4 |
| CLARO DOS POCOES | 1.352 | 12 |
| CLAUDIO | 4.283 | 74 |
| COIMBRA | 1.040 | 13 |
| COLUNA | 989 | 12 |
| COMENDADOR GOMES | 620 | 5 |
| COMERCINHO | 596 | 6 |
| CONCEICAO DA APARECIDA | 1.727 | 14 |
| CONCEICAO DA BARRA DE MINAS | 747 | 8 |
| CONCEICAO DAS ALAGOAS | 6.459 | 158 |
| CONCEICAO DAS PEDRAS | 427 | 5 |
| CONCEICAO DE IPANEMA | 712 | 5 |
| CONCEICAO DO MATO DENTRO | 4.856 | 39 |
| CONCEICAO DO PARA | 753 | 11 |
| CONCEICAO DO RIO VERDE | 2.533 | 34 |
| CONCEICAO DOS OUROS | 1.868 | 40 |
| CONEGO MARINHO | 386 | 4 |
| CONFINS | 558 | 20 |
| CONGONHAL | 2.997 | 34 |
| CONGONHAS | 12.747 | 119 |
| CONGONHAS DO NORTE | 398 | 5 |
| CONQUISTA | 2.396 | 21 |
| CONSELHEIRO LAFAIETE | 27.430 | 331 |
| CONSELHEIRO PENA | 3.758 | 74 |
| CONSOLACAO | 553 | 5 |
| CONTAGEM | 90.102 | 2.238 |
| COQUEIRAL | 1.646 | 29 |
| CORACAO DE JESUS | 2.308 | 25 |
| CORDISBURGO | 414 | 21 |
| CORDISLANDIA | 632 | 4 |
| CORINTO | 3.303 | 66 |
| COROACI | 1.084 | 22 |
| COROMANDEL | 6.774 | 100 |
| CORONEL FABRICIANO | 21.769 | 389 |
| CORONEL MURTA | 822 | 10 |
| CORONEL PACHECO | 221 | 10 |
| CORONEL XAVIER CHAVES | 1.060 | 4 |
| CORREGO DANTA | 493 | 10 |
| CORREGO DO BOM JESUS | 1.361 | 8 |
| CORREGO FUNDO | 1.980 | 13 |
| CORREGO NOVO | 405 | 14 |
| COUTO DE MAGALHAES DE MINAS | 309 | 7 |
| CRISOLITA | 416 | 3 |
| CRISTAIS | 2.752 | 34 |
| CRISTALIA | 592 | 3 |
| CRISTIANO OTONI | 814 | 20 |
| CRISTINA | 1.719 | 11 |
| CRUCILANDIA | 1.503 | 12 |
| CRUZEIRO DA FORTALEZA | 1.055 | 8 |
| CRUZILIA | 3.331 | 55 |
| CUPARAQUE | 1.067 | 18 |
| CURRAL DE DENTRO | 1.110 | 18 |
| CURVELO | 9.360 | 312 |
| DATAS | 1.167 | 16 |
| DELFIN MOREIRA | 990 | 34 |
| DELFINOPOLIS | 2.118 | 16 |
| DELTA | 2.440 | 34 |
| DESCOBERTO | 363 | 13 |
| DESTERRO DE ENTRE RIOS | 1.993 | 17 |
| DESTERRO DO MELO | 690 | 3 |
| DIAMANTINA | 10.693 | 108 |
| DIOGO DE VASCONCELOS | 313 | 1 |
| DIONISIO | 752 | 21 |
| DIVINESIA | 969 | 12 |
| DIVINO | 2.579 | 48 |
| DIVINO DAS LARANJEIRAS | 518 | 17 |
| DIVINOLANDIA DE MINAS | 609 | 17 |
| DIVINOPOLIS | 46.006 | 768 |
| DIVISA ALEGRE | 873 | 9 |
| DIVISA NOVA | 1.268 | 15 |
| DIVISOPOLIS | 1.119 | 7 |
| DOM BOSCO | 914 | 9 |
| DOM CAVATI | 1.000 | 27 |
| DOM JOAQUIM | 848 | 7 |
| DOM SILVERIO | 1.034 | 19 |
| DOM VICOSO | 744 | 8 |
| DONA EUSEBIA | 1.975 | 22 |
| DORES DE CAMPOS | 2.162 | 38 |
| DORES DE GUANHAES | 839 | 10 |
| DORES DO INDAIA | 2.525 | 29 |
| DORES DO TURVO | 468 | 19 |
| DORESOPOLIS | 352 | 1 |
| DOURADOQUARA | 710 | 4 |
| DURANDE | 1.898 | 15 |
| ELOI MENDES | 6.083 | 67 |
| ENGENHEIRO CALDAS | 1.406 | 36 |
| ENGENHEIRO NAVARRO | 439 | 11 |
| ENTRE FOLHAS | 1.019 | 19 |
| ENTRE RIOS DE MINAS | 2.360 | 29 |
| ERVALIA | 3.468 | 42 |
| ESMERALDAS | 5.627 | 190 |
| ESPERA FELIZ | 3.864 | 55 |
| ESPINOSA | 3.316 | 50 |
| ESPIRITO SANTO DO DOURADO | 1.367 | 19 |
| ESTIVA | 3.663 | 32 |
| ESTRELA DALVA | 768 | 9 |
| ESTRELA DO INDAIA | 491 | 1 |
| ESTRELA DO SUL | 1.621 | 30 |
| EUGENOPOLIS | 2.121 | 25 |
| EWBANK DA CAMARA | 388 | 16 |
| EXTREMA | 19.757 | 147 |
| FAMA | 816 | 1 |
| FARIA LEMOS | 648 | 6 |
| FELICIO DOS SANTOS | 476 | 6 |

| Local de Residência | Casos | Óbitos |
|-----------------------|--------|--------|
| FELISBURGO | 1.863 | 19 |
| FELIXLANDIA | 3.294 | 38 |
| FERNANDES TOURINHO | 475 | 20 |
| FERROS | 821 | 17 |
| FERVEDOURO | 1.644 | 20 |
| FLORESTAL | 288 | 15 |
| FORMIGA | 25.729 | 339 |
| FORMOSO | 621 | 11 |
| FORTALEZA DE MINAS | 1.091 | 11 |
| FORTUNA DE MINAS | 327 | 3 |
| FRANCISCO BADARO | 308 | 7 |
| FRANCISCO DUMONT | 372 | 7 |
| FRANCISCO SA | 1.615 | 49 |
| FRANCISOPOLIS | 637 | 3 |
| FREI GASPAR | 957 | 16 |
| FREI INOCENCIO | 1.192 | 35 |
| FREI LAGONEGRO | 289 | 5 |
| FRONTEIRA | 4.245 | 70 |
| FRONTEIRA DOS VALES | 1.018 | 12 |
| FRUTA DE LEITE | 376 | 3 |
| FRUTAL | 18.303 | 317 |
| FUNILANDIA | 662 | 12 |
| GALILEIA | 1.240 | 33 |
| GAMELEIRAS | 649 | 4 |
| GLAUCILANDIA | 455 | 7 |
| GOIABEIRA | 668 | 10 |
| GOIANA | 910 | 8 |
| GONCALVES | 1.283 | 10 |
| GONZAGA | 671 | 18 |
| GOUVEIA | 1.318 | 35 |
| GOVERNADOR VALADARES | 56.359 | 1.539 |
| GRAO MOGOL | 1.530 | 13 |
| GRUPIARA | 730 | 6 |
| GUANHAES | 5.379 | 61 |
| GUAPE | 3.052 | 52 |
| GUARACIABA | 1.225 | 36 |
| GUARACIAMA | 502 | 7 |
| GUARANESIA | 6.359 | 57 |
| GUARANI | 1.457 | 13 |
| GUARARA | 1.376 | 19 |
| GUARDA-MOR | 2.216 | 14 |
| GUAXUPE | 18.407 | 200 |
| GUIDOVAL | 1.412 | 24 |
| GUIMARANIA | 1.831 | 17 |
| GUIRICEMA | 2.317 | 42 |
| GURINHATA | 1.385 | 7 |
| HELIODORA | 1.415 | 20 |
| IAPU | 1.953 | 37 |
| IBERTIOGA | 829 | 16 |
| IBIA | 5.902 | 73 |
| IBIAI | 1.047 | 12 |
| IBIRACATU | 293 | 3 |
| IBIRACI | 2.250 | 31 |
| IBIRITE | 17.243 | 459 |
| IBITIURA DE MINAS | 1.227 | 7 |
| IBITURUNA | 744 | 1 |
| ICARAI DE MINAS | 865 | 6 |
| IGARAPE | 6.282 | 120 |
| IGARATINGA | 2.451 | 17 |
| IGUATAMA | 1.758 | 17 |
| IJACI | 1.184 | 21 |
| ILICINEA | 3.020 | 33 |
| IMBE DE MINAS | 788 | 12 |
| INCONFIDENTES | 2.087 | 12 |
| INDAIABIRA | 502 | 1 |
| INDIANOPOLIS | 1.606 | 9 |
| INGAI | 405 | 8 |
| INHAPIM | 3.297 | 78 |
| INHAUMA | 1.056 | 21 |
| INIMUTABA | 1.304 | 22 |
| IPABA | 2.178 | 67 |
| IPANEMA | 4.183 | 88 |
| IPATINGA | 52.931 | 1.005 |
| IPIACU | 1.534 | 21 |
| IPIUNA | 2.750 | 47 |
| IRAI DE MINAS | 909 | 16 |
| ITABIRA | 35.398 | 423 |
| ITABIRINHA | 1.640 | 57 |
| ITABIRITO | 20.324 | 186 |
| ITACAMBIRA | 677 | 4 |
| ITACARAMBI | 1.115 | 23 |
| ITAGUARA | 4.955 | 41 |
| ITAIPE | 621 | 8 |
| ITAJUBA | 25.298 | 491 |
| ITAMARANDIBA | 7.801 | 34 |
| ITAMARATI DE MINAS | 1.258 | 8 |
| ITAMBACURI | 1.830 | 35 |
| ITAMBE DO MATO DENTRO | 110 | 5 |
| ITAMOGI | 3.216 | 57 |
| ITAMONTE | 3.741 | 50 |
| ITANHANDU | 4.936 | 64 |
| ITANHOMI | 2.301 | 33 |
| ITAOBIM | 2.872 | 60 |
| ITAPAGIPE | 5.423 | 66 |
| ITAPECERICA | 4.876 | 53 |
| ITAPEVA | 2.857 | 41 |
| ITATIAIUCU | 2.328 | 36 |
| ITAU DE MINAS | 5.974 | 56 |
| ITAUNA | 25.012 | 314 |
| ITAVERAVA | 538 | 3 |
| ITINGA | 951 | 18 |
| ITUETA | 1.732 | 8 |
| ITUUTABA | 41.790 | 547 |
| ITUMIRIM | 675 | 13 |
| ITURAMA | 13.582 | 268 |
| ITUTINGA | 627 | 5 |
| JABOTICATUBAS | 4.460 | 56 |
| JACINTO | 1.599 | 19 |
| JACUI | 1.871 | 46 |
| JACUTINGA | 4.644 | |

DISTRIBUIÇÃO DE CASOS E ÓBITOS CONFIRMADOS DA COVID-19 SEGUNDO LOCAL DE RESIDÊNCIA, MINAS GERAIS, 2020-2023

| Local de Residência | Casos | Óbitos |
|------------------------|--------|--------|
| LAGOA DOURADA | 2.125 | 15 |
| LAGOA FORMOSA | 4.423 | 74 |
| LAGOA GRANDE | 2.270 | 35 |
| LAGOA SANTA | 13.737 | 153 |
| LAJINHA | 3.729 | 51 |
| LAMBARI | 4.852 | 63 |
| LAMIM | 639 | 7 |
| LARANJAL | 1.738 | 31 |
| LASSANCE | 1.260 | 7 |
| LAVRAS | 32.905 | 215 |
| LEANDRO FERREIRA | 537 | 7 |
| LEME DO PRADO | 609 | 4 |
| LEOPOLDINA | 13.967 | 215 |
| LIBERDADE | 263 | 12 |
| LIMA DUARTE | 2.965 | 61 |
| LIMEIRA DO OESTE | 2.812 | 38 |
| LONTRA | 995 | 13 |
| LUISBURGO | 740 | 19 |
| LUISLANDIA | 427 | 4 |
| LUMINARIAS | 805 | 15 |
| LUZ | 6.264 | 43 |
| MACHACALIS | 837 | 14 |
| MACHADO | 11.035 | 118 |
| MADRE DE DEUS DE MINAS | 1.228 | 18 |
| MALACACHETA | 2.083 | 30 |
| MAMONAS | 724 | 8 |
| MANGA | 2.052 | 23 |
| MANHUACU | 11.317 | 265 |
| MANHUMIRIM | 3.688 | 58 |
| MANTENA | 4.603 | 109 |
| MAR DE ESPANHA | 2.780 | 46 |
| MARAVILHAS | 1.275 | 7 |
| MARIA DA FE | 3.221 | 53 |
| MARIANA | 18.306 | 119 |
| MARILAC | 666 | 15 |
| MARIO CAMPOS | 1.694 | 61 |
| MARIPA DE MINAS | 1.022 | 16 |
| MARLIERIA | 689 | 20 |
| MARMELOPOLIS | 569 | 12 |
| MARTINHO CAMPOS | 3.335 | 52 |
| MARTINS SOARES | 733 | 15 |
| MATA VERDE | 824 | 10 |
| MATERLANDIA | 238 | 2 |
| MATEUS LEME | 10.144 | 105 |
| MATHIAS LOBATO | 601 | 13 |
| MATIAS BARBOSA | 4.007 | 67 |
| MATIAS CARDOSO | 647 | 12 |
| MATIPO | 2.878 | 48 |
| MATO VERDE | 2.138 | 18 |
| MATOZINHOS | 9.596 | 127 |
| MATUTINA | 594 | 8 |
| MEDEIROS | 495 | 2 |
| MEDINA | 1.993 | 37 |
| MENDES PIMENTEL | 1.299 | 12 |
| MERCES | 465 | 22 |
| MESQUITA | 623 | 11 |
| MINAS NOVAS | 1.913 | 27 |
| MINDURI | 544 | 11 |
| MIRABELA | 1.967 | 22 |
| MIRADOURO | 1.485 | 15 |
| MIRAI | 3.004 | 21 |
| MIRAVANIA | 312 | 2 |
| MOEDA | 415 | 15 |
| MOEMA | 2.057 | 15 |
| MONJOLOS | 67 | 3 |
| MONSENHOR PAULO | 1.933 | 10 |
| MONTALVANIA | 2.362 | 24 |
| MONTE ALEGRE DE MINAS | 3.167 | 47 |
| MONTE AZUL | 2.681 | 39 |
| MONTE BELO | 3.003 | 43 |
| MONTE CARMELO | 13.096 | 215 |
| MONTE FORMOSO | 391 | 8 |
| MONTE SANTO DE MINAS | 5.722 | 80 |
| MONTE SIAO | 7.353 | 46 |
| MONTES CLAROS | 97.646 | 1.095 |
| MONTEZUMA | 738 | 6 |
| MORADA NOVA DE MINAS | 1.958 | 12 |
| MORRO DA GARÇA | 324 | 10 |
| MORRO DO PILAR | 199 | 5 |
| MUNHOZ | 1.137 | 17 |
| MURIAE | 18.347 | 383 |
| MUTUM | 4.139 | 53 |
| MUZAMBINHO | 6.918 | 55 |
| NACIP RAYDAN | 580 | 10 |
| NANUQUE | 8.039 | 140 |
| NAQUE | 889 | 27 |
| NATALANDIA | 708 | 9 |
| NATERCIA | 1.214 | 9 |
| NAZARENO | 1.158 | 16 |
| NEPOMUCENO | 5.761 | 60 |
| NINHEIRA | 1.092 | 9 |
| NOVA BELEM | 704 | 19 |
| NOVA ERA | 4.851 | 62 |
| NOVA LIMA | 38.827 | 288 |
| NOVA MODICA | 624 | 17 |
| NOVA PONTE | 3.284 | 41 |
| NOVA PORTEIRINHA | 897 | 13 |
| NOVA RESENDE | 4.072 | 36 |
| NOVA SERRANA | 9.980 | 249 |
| NOVA UNIAO | 1.162 | 11 |
| NOVO CRUZEIRO | 2.225 | 38 |
| NOVO ORIENTE DE MINAS | 895 | 20 |
| NOVORIZONTE | 527 | 5 |
| OLARIA | 162 | 4 |
| OLHOS-D'AGUA | 388 | 6 |
| OLIMPIO NORONHA | 600 | 4 |
| OLIVEIRA | 6.247 | 90 |
| OLIVEIRA FORTES | 272 | 4 |
| ONCA DE PITANGUI | 431 | 6 |
| ORATORIOS | 509 | 14 |
| ORIZANIA | 813 | 15 |
| OURO BRANCO | 9.612 | 68 |
| OURO FINO | 8.286 | 88 |
| OURO PRETO | 12.844 | 149 |
| OURO VERDE DE MINAS | 500 | 9 |
| PADRE CARVALHO | 653 | 9 |
| PADRE PARAISO | 1.577 | 30 |
| PAI PEDRO | 404 | 5 |
| PAINEIRAS | 691 | 7 |
| PAINS | 1.855 | 11 |
| PAIVA | 406 | 4 |
| PALMA | 1.171 | 17 |
| PALMOPOLIS | 556 | 13 |
| PAPAGAIOS | 3.507 | 25 |
| PARA DE MINAS | 19.464 | 304 |
| PARACATU | 17.487 | 298 |
| PARAGUACU | 7.444 | 61 |
| PARAISOPOLIS | 5.073 | 71 |
| PARAOPEBA | 4.347 | 42 |
| PASSA QUATRO | 3.592 | 55 |
| PASSA TEMPO | 1.058 | 14 |
| PASSABEM | 191 | 6 |
| PASSA-VINTE | 267 | 7 |
| PASSOS | 30.347 | 409 |
| PATIS | 471 | 0 |
| PATOS DE MINAS | 40.308 | 679 |
| PATROCINIO | 17.958 | 277 |
| PATROCINIO DO MURIAE | 622 | 12 |
| PAULA CANDIDO | 1.494 | 11 |
| PAULISTAS | 683 | 5 |
| PAVAO | 1.112 | 12 |
| PECANHA | 1.780 | 31 |
| PEDRA AZUL | 2.494 | 49 |

| Local de Residência | Casos | Óbitos |
|------------------------------|--------|--------|
| PEDRA BONITA | 748 | 8 |
| PEDRA DO ANTA | 493 | 7 |
| PEDRA DO INDAIA | 954 | 8 |
| PEDRA DOURADA | 469 | 3 |
| PEDRALVA | 2.012 | 20 |
| PEDRAS DE MARIA DA CRUZ | 194 | 16 |
| PEDRINOPOLIS | 995 | 12 |
| PEDRO LEOPOLDO | 12.006 | 226 |
| PEDRO TEIXEIRA | 25 | 0 |
| PEQUERI | 501 | 11 |
| PEQUI | 608 | 10 |
| PERDIGAO | 2.547 | 21 |
| PERDIZES | 4.714 | 31 |
| PERDOES | 5.701 | 50 |
| PERIQUITO | 862 | 28 |
| PESCADOR | 880 | 6 |
| PIAU | 437 | 15 |
| PIEDADE DE CARATINGA | 1.431 | 26 |
| PIEDADE DE PONTE NOVA | 346 | 11 |
| PIEDADE DO RIO GRANDE | 979 | 14 |
| PIEDADE DOS GERAIS | 83 | 9 |
| PIMENTA | 2.285 | 23 |
| PINGO-D'AGUA | 620 | 15 |
| PINTOPOLIS | 442 | 5 |
| PIRACEMA | 117 | 19 |
| PIRAJUBA | 1.278 | 29 |
| PIRANGA | 1.567 | 38 |
| PIRANGUCU | 1.395 | 18 |
| PIRANGUINHO | 2.035 | 50 |
| PIRAPETINGA | 5.118 | 37 |
| PIRAPORA | 13.200 | 117 |
| PIRAUBA | 2.373 | 34 |
| PITANGUI | 3.666 | 115 |
| PIUMHI | 11.287 | 146 |
| PLANURA | 3.163 | 53 |
| POCO FUNDO | 5.244 | 25 |
| POCOS DE CALDAS | 34.528 | 615 |
| POCRANE | 1.117 | 15 |
| POMPEU | 6.115 | 69 |
| PONTE NOVA | 10.933 | 228 |
| PONTO CHIQUE | 664 | 16 |
| PONTO DOS VOLANTES | 1.081 | 25 |
| PORTEIRINHA | 6.157 | 81 |
| PORTO FIRME | 1.300 | 17 |
| POTE | 1.742 | 25 |
| POUSO ALEGRE | 45.894 | 514 |
| POUSO ALTO | 1.699 | 29 |
| PRADOS | 1.496 | 22 |
| PRATA | 6.938 | 129 |
| PRATAPOLIS | 2.945 | 35 |
| PRATINHA | 630 | 5 |
| PRESIDENTE BERNARDES | 774 | 11 |
| PRESIDENTE JUSCELINO | 358 | 8 |
| PRESIDENTE KUBITSCHK | 481 | 8 |
| PRESIDENTE OLEGARIO | 3.312 | 39 |
| PRUDENTE DE MORAIS | 938 | 25 |
| QUARTEL GERAL | 459 | 5 |
| QUELUZITO | 441 | 5 |
| RAPOSOS | 4.762 | 49 |
| RAUL SOARES | 4.694 | 69 |
| RECREIO | 1.908 | 25 |
| REDUTO | 815 | 17 |
| RESENDE COSTA | 1.737 | 23 |
| RESPLENDOR | 3.525 | 79 |
| RESSAQUINHA | 984 | 11 |
| RIACHINHO | 1.756 | 12 |
| RIACHO DOS MACHADOS | 905 | 8 |
| RIBEIRAO DAS NEVES | 32.060 | 955 |
| RIBEIRAO VERMELHO | 1.201 | 14 |
| RIO ACIMA | 2.105 | 33 |
| RIO CASCA | 1.863 | 53 |
| RIO DO PRADO | 743 | 8 |
| RIO DOCE | 496 | 10 |
| RIO ESPERA | 654 | 14 |
| RIO MANSO | 1.162 | 11 |
| RIO NOVO | 699 | 30 |
| RIO PARANAIBA | 3.949 | 35 |
| RIO PARDO DE MINAS | 1.951 | 11 |
| RIO PIRACICABA | 3.633 | 31 |
| RIO POMBA | 1.063 | 46 |
| RIO PRETO | 1.452 | 7 |
| RIO VERMELHO | 1.187 | 9 |
| RITAPOLIS | 1.056 | 15 |
| ROCHEDO DE MINAS | 268 | 4 |
| RODEIRO | 1.640 | 21 |
| ROMARIA | 3.012 | 11 |
| ROSARIO DA LIMEIRA | 405 | 7 |
| RUBELITA | 667 | 4 |
| RUBIM | 2.211 | 27 |
| SABARA | 15.394 | 277 |
| SABINOPOLIS | 1.661 | 27 |
| SACRAMENTO | 10.496 | 91 |
| SALINAS | 6.449 | 65 |
| SALTO DA DIVISA | 964 | 21 |
| SANTA BARBARA | 7.748 | 60 |
| SANTA BARBARA DO LESTE | 977 | 32 |
| SANTA BARBARA DO MONTE VERDE | 550 | 13 |
| SANTA BARBARA DO TUGURIO | 481 | 8 |
| SANTA CRUZ DE MINAS | 2.469 | 25 |
| SANTA CRUZ DE SALINAS | 292 | 3 |
| SANTA CRUZ DO ESCALVADO | 758 | 9 |
| SANTA EFIGENIA DE MINAS | 992 | 12 |
| SANTA FE DE MINAS | 418 | 4 |
| SANTA HELENA DE MINAS | 1.255 | 7 |
| SANTA JULIANA | 1.927 | 52 |
| SANTA LUZIA | 20.351 | 595 |
| SANTA MARGARIDA | 1.623 | 42 |
| SANTA MARIA DE ITABIRA | 2.019 | 45 |
| SANTA MARIA DO SALTO | 1.013 | 20 |
| SANTA MARIA DO SUACUI | 1.462 | 31 |
| SANTA RITA DE CALDAS | 1.938 | 38 |
| SANTA RITA DE IBITIPOCA | 645 | 4 |
| SANTA RITA DE JACUTINGA | 1.388 | 13 |
| SANTA RITA DE MINAS | 1.036 | 17 |
| SANTA RITA DO ITUETO | 1.353 | 14 |
| SANTA RITA DO SAPUCAI | 8.778 | 87 |
| SANTA ROSA DA SERRA | 1.209 | 6 |
| SANTA VITORIA | 8.772 | 78 |
| SANTANA DA VARGEM | 1.365 | 14 |
| SANTANA DE VARGEM | 1.576 | 9 |
| SANTANA DE CATAGUASES | 990 | 22 |
| SANTANA DE PIRAPAMA | 727 | 18 |
| SANTANA DO DESERTO | 340 | 5 |
| SANTANA DO GARAMBEU | 1.178 | 11 |
| SANTANA DO JACARE | 1.728 | 19 |
| SANTANA DO MANHUACU | 7.987 | 128 |
| SANTANA DO PARAISO | 1.207 | 7 |
| SANTANA DO RIACHO | 306 | 0 |
| SANTANA DOS MONTES | 2.475 | 23 |
| SANTO ANTONIO DO AMPARO | 1.275 | 21 |
| SANTO ANTONIO DO AVENTUREIRO | 836 | 10 |
| SANTO ANTONIO DO GRAMA | 406 | 1 |
| SANTO ANTONIO DO ITAMBE | 1.474 | 15 |
| SANTO ANTONIO DO JACINTO | 7.450 | 101 |
| SANTO ANTONIO DO MONTE | 607 | 1 |
| SANTO ANTONIO DO RETIRO | 135 | 4 |
| SANTO ANTONIO DO RIO ABAIXO | 445 | 6 |
| SANTO HIPOLITO | 8094 | 161 |
| SANTOS DUMONT | 882 | 10 |
| SAO BENTO ABADE | 924 | 8 |
| SAO BRAS DO SUACUI | 1.064 | 13 |
| SAO DOMINGOS DAS DORES | 3.435 | 30 |
| SAO DOMINGOS DO PRATA | 420 | 6 |
| SAO FELIX DE MINAS | | |

| Local de Residência | Casos | Óbitos |
|--------------------------------|--------|--------|
| SAO FRANCISCO | 3.547 | 81 |
| SAO FRANCISCO DE PAULA | 1.196 | 15 |
| SAO FRANCISCO DE SALES | 1.629 | 38 |
| SAO FRANCISCO DO GLORIA | 766 | 10 |
| SAO GERALDO | 1.056 | 30 |
| SAO GERALDO DA PIEDADE | 590 | 15 |
| SAO GERALDO DO BAIXIO | 484 | 7 |
| SAO GONCALO DO ABAETE | 1.216 | 17 |
| SAO GONCALO DO PARA | 591 | 30 |
| SAO GONCALO DO RIO ABAIXO | 2.909 | 31 |
| SAO GONCALO DO RIO PRETO | 754 | 5 |
| SAO GONCALO DO SAPUCAI | 6.260 | 78 |
| SAO GOTARDO | 8.960 | 108 |
| SAO JOAO BATISTA DO GLORIA | 2.467 | 35 |
| SAO JOAO DA LAGOA | 661 | 5 |
| SAO JOAO DA MATA | 932 | 12 |
| SAO JOAO DA PONTE | 729 | 33 |
| SAO JOAO DAS MISSOES | 514 | 7 |
| SAO JOAO DEL REI | 21.110 | 270 |
| SAO JOAO DO MANHUACU | 1.313 | 33 |
| SAO JOAO DO MANTENINHA | 1.067 | 17 |
| SAO JOAO DO ORIENTE | 1.289 | 36 |
| SAO JOAO DO PACUI | 224 | 3 |
| SAO JOAO DO PARAISO | 2.956 | 27 |
| SAO JOAO EVANGELISTA | 1.846 | 27 |
| SAO JOAO NEPOMUCENO | 5.018 | 55 |
| SAO JOAQUIM DE BICAS | 2.963 | 124 |
| SAO JOSE DA BARRA | 1.876 | 20 |
| SAO JOSE DA LAPA | 5.281 | 47 |
| SAO JOSE DA SAFIRA | 574 | 14 |
| SAO JOSE DA VARGINHA | 358 | 1 |
| SAO JOSE DO ALEGRE | 536 | 8 |
| SAO JOSE DO DIVINO | 399 | 4 |
| SAO JOSE DO GOIABAL | 886 | 19 |
| SAO JOSE DO JACURI | 769 | 4 |
| SAO JOSE DO MANTIMENTO | 350 | 3 |
| SAO LOURENCO | 15.017 | 182 |
| SAO MIGUEL DO ANTA | 1.177 | 15 |
| SAO PEDRO DA UNIAO | 1.007 | 11 |
| SAO PEDRO DO SUACUI | 555 | 12 |
| SAO PEDRO DOS FERROS | 933 | 17 |
| SAO ROMAO | 940 | 8 |
| SAO ROQUE DE MINAS | 1.930 | 22 |
| SAO SEBASTIAO DA BELA VISTA | 1.258 | 16 |
| SAO SEBASTIAO DA VARGEM ALEGRE | 205 | 6 |
| SAO SEBASTIAO DO ANTA | 694 | 15 |
| SAO SEBASTIAO DO MARANHAO | 1.138 | 4 |
| SAO SEBASTIAO DO OESTE | 930 | 17 |
| SAO SEBASTIAO DO PARAISO | 15.397 | 336 |
| SAO SEBASTIAO DO RIO PRETO | 253 | 2 |
| SAO SEBASTIAO DO RIO VERDE | 606 | 4 |
| SAO THOME DAS LETRAS | 1.479 | 9 |
| SAO TIAGO | 2.386 | 20 |
| SAO TOMAS DE AQUINO | 1.489 | 33 |
| SAO VICENTE DE MINAS | 943 | 11 |
| SAPUCAI-MIRIM | 1.940 | 7 |
| SARDOA | 1.070 | 11 |
| SARZEDO | 4.624 | 85 |
| SEM-PEIXE | 284 | 7 |
| SENADOR AMARAL | 1.697 | 11 |
| SENADOR CORTES | 606 | 5 |
| SENADOR FIRMINO | 1.911 | 14 |
| SENADOR JOSE BENTO | 466 | 6 |
| SENADOR MODESTINO GONCALVES | 518 | 8 |
| SENHORA DE OLIVEIRA | 702 | 10 |
| SENHORA DO PORTO | 430 | 2 |
| SENHORA DOS REMEDIOS | 1.023 | 18 |
| SERICITA | 1.111 | 6 |
| SERITINGA | 412 | 4 |
| SERRA AZUL DE MINAS | 319 | 0 |
| SERRA DA SAUDADE | 159 | 0 |
| SERRA DO SALITRE | 3.070 | 52 |
| SERRA DOS AIMORES | 869 | 10 |
| SERRANIA | 1.533 | 27 |
| SERRANOPOLIS DE MINAS | 431 | 2 |
| SERRANOS | 367 | 1 |
| SERRO | 2.319 | 24 |
| SETE LAGOAS | 48.036 | 731 |
| SETUBINHA | 846 | 6 |
| SILVEIRANIA | 268 | 3 |
| SILVIANOPOLIS | 1.187 | 13 |
| SIMAO PEREIRA | 519 | 13 |
| SIMONESIA | 2.842 | 49 |
| SOBRALIA | 678 | 23 |
| SOLEDADE DE MINAS | 1.202 | 10 |
| TABULEIRO | 605 | 15 |
| TAIOBEIRAS | 5.789 | 46 |
| TAPARUBA | 1.062 | 10 |
| TAPIRA | 1.205 | 9 |
| TAPIRAI | 84 | 4 |
| TACUARACU DE MINAS | 600 | 10 |
| TARUMIRIM | 583 | 50 |
| TEIXEIRAS | 2.289 | 33 |
| TEOFILO OTONI | 20.189 | 381 |
| TIMOTEU | 18.119 | 370 |
| TIRADENTES | 2.383 | 24 |
| TIROS | 1.281 | 19 |
| TOCANTINS | 2.699 | 61 |
| TOCOS DO MOJI | 1.497 | 10 |
| TOLEDO | 1.612 | 34 |