

# BOLETIM EPIDEMIOLÓGICO

COVID-19: Doença causada pelo coronavírus – 19

sexta-feira, 30 de dezembro de 2022



## CENÁRIO EM MINAS GERAIS - COVID-19

Total de Casos Confirmados

4.079.422

Casos Recuperados

3.942.215

Óbitos Confirmados

64.447

Fonte: Painel COVID-19 MG. Dados parciais, sujeitos a alterações.

Elaboração: Assessoria de Informação/SES/MG

**TOTAL DE CASOS CONFIRMADOS:** soma dos casos confirmados que não evoluíram para óbito e dos óbitos confirmados por COVID-19.

**CASOS RECUPERADOS:** casos confirmados de COVID-19 que receberam alta hospitalar e/ou cumpriram isolamento domiciliar.

**ÓBITOS CONFIRMADOS:** óbitos confirmados para COVID-19.



Nº de Casos Confirmados nas Últimas 24h\*

5.037



Nº de Óbitos Confirmados nas Últimas 24h\*

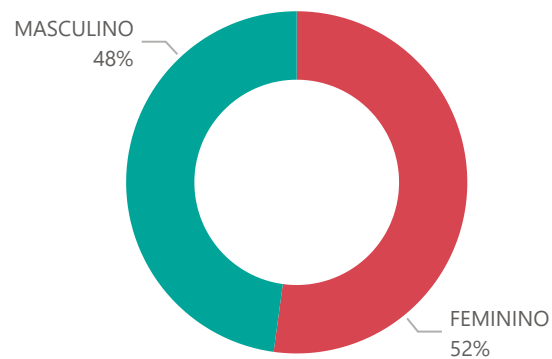
22

**Observações:** o número de casos e óbitos confirmados nas últimas 24h pode não retratar a ocorrência de novos casos no período, mas o total de notificações à SES/MG nas últimas 24h. O quantitativo de óbitos confirmados nas últimas 24h está sujeito à atualização do SIVEP-Gripe, sujeito a instabilidades do sistema.

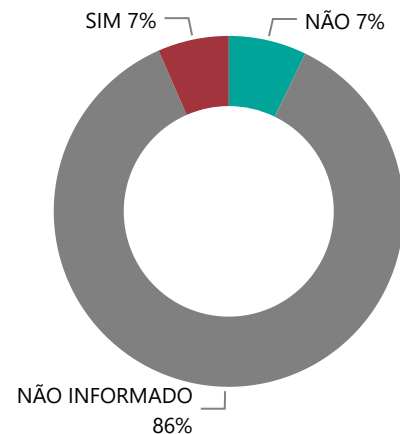
**1**

# PERFIL EPIDEMIOLÓGICO DOS CASOS CONFIRMADOS DE COVID-19 QUE NÃO EVOLUÍRAM PARA ÓBITO, MG, 2020-2022

## Quantidade de Casos por Sexo

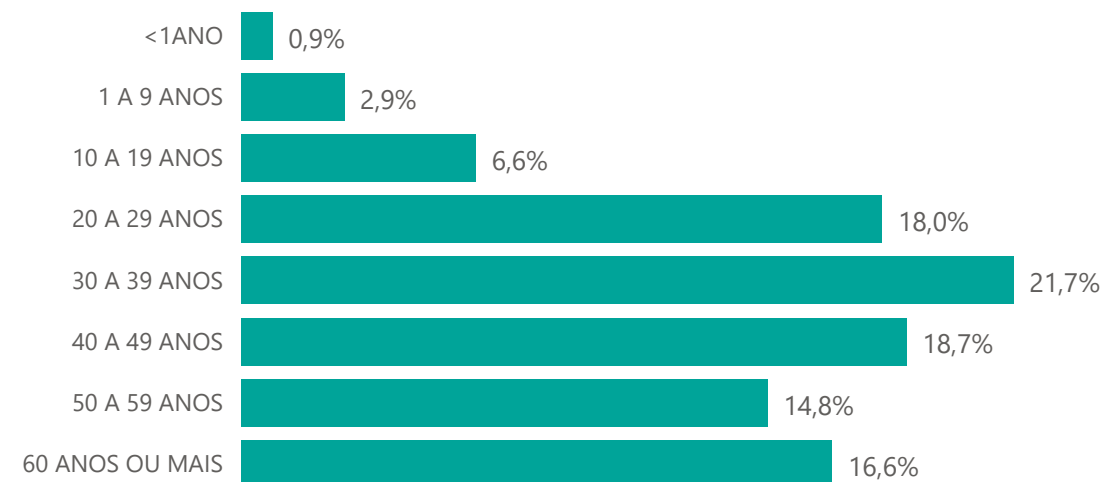


## Apresenta Fator de Risco (Comorbidade\*)

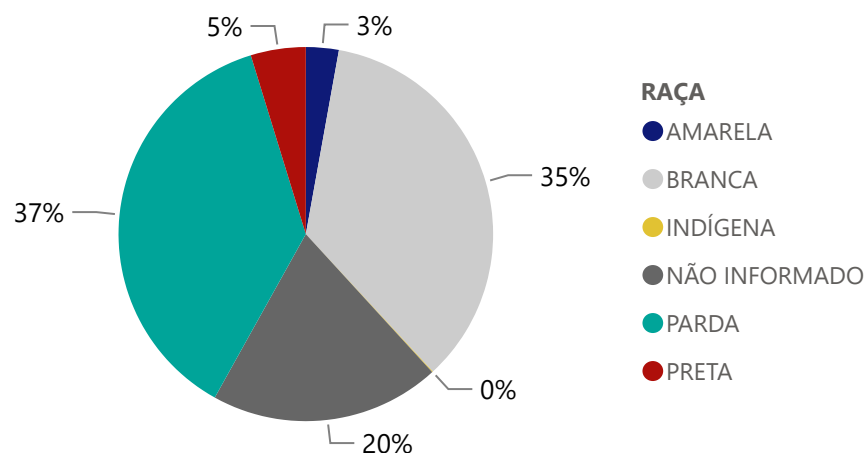


\*Dados parciais, aguardando atualização dos municípios.

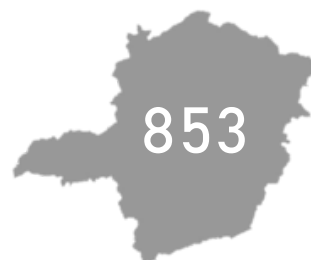
## Quantidade de casos por Faixa Etária



## Notificações por Raça



## Municípios Afetados

**2**

## DADOS DE HOSPITALIZAÇÃO E ISOLAMENTO DOMICILIAR DOS CASOS CONFIRMADOS DE COVID-19, MG, 2020-2021

### Internados\*

**215.756**

### Isolamento Domiciliar

**3.863.666**

\*Casos confirmados de COVID-19 que precisaram de internação hospitalar na rede pública ou privada de Minas Gerais.

Dados cumulativos, registrados desde o início da pandemia.

Fonte: Painel COVID-19 MG.

Dados parciais, sujeitos a alterações.

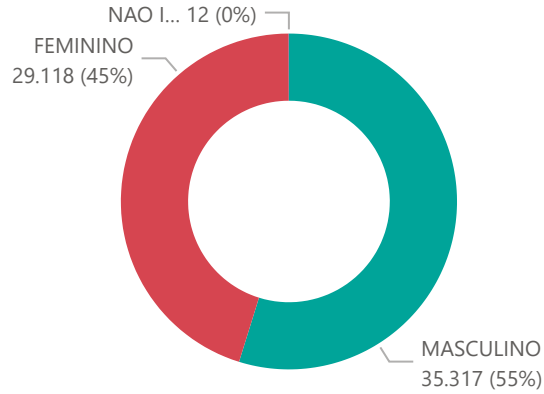
Elaboração: Assessoria de Informação/SES-MG

Fonte: E-SUS VE; SIVEP-Gripe. Dados parciais, sujeitos a alterações.

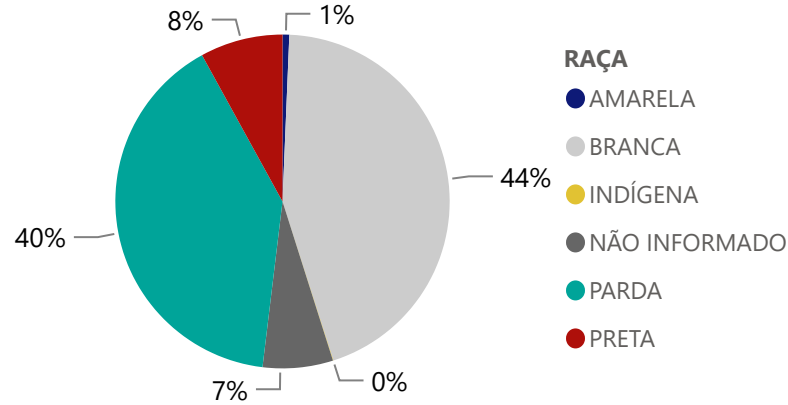


# PERFIL EPIDEMIOLÓGICO DOS ÓBITOS CONFIRMADOS DE COVID-19, MG, 2020-2022

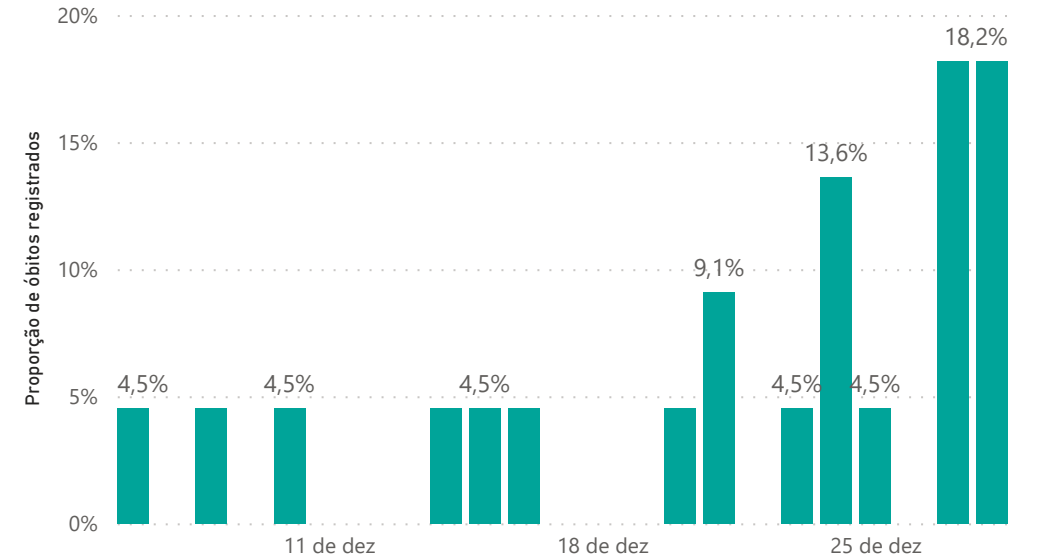
## Quantidade de Óbitos por Sexo



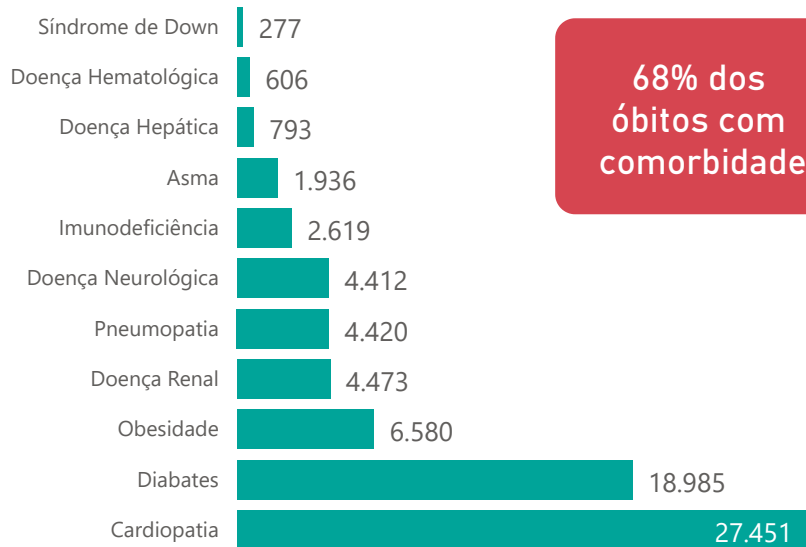
## Notificações por Raça



## Óbitos Registrados nas Últimas 24 Horas, por Data de Ocorrência



## Comorbidade\*



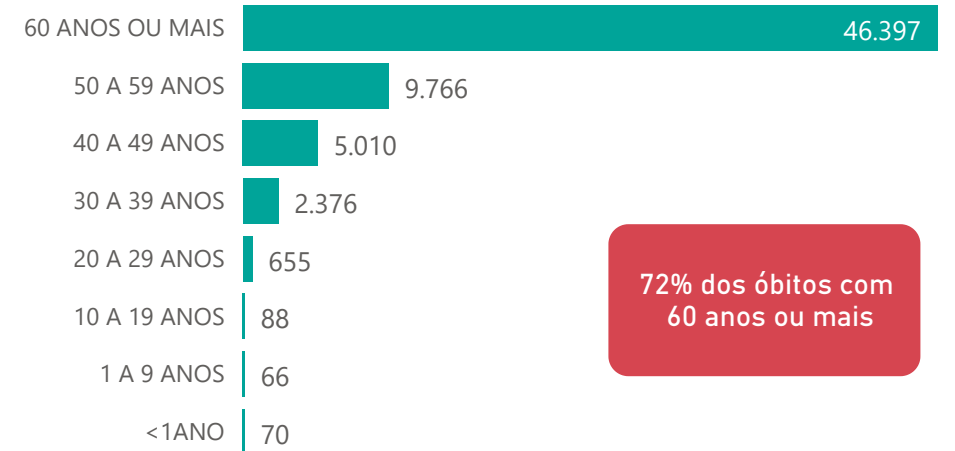
## Letalidade

1,6%

## Nº de Municípios com Óbitos



## Quantidade de Óbitos por Faixa Etária



\*Os casos que evoluíram a óbito podem ter mais de uma comorbidade.



