

BOLETIM EPIDEMIOLÓGICO

COVID-19: Doença causada pelo coronavírus – 19

sexta-feira, 18 de novembro de 2022



CENÁRIO EM MINAS GERAIS - COVID-19

Total de Casos Confirmados

3.888.454

Casos Recuperados

3.780.157

Óbitos Confirmados

63.908

Fonte: Painel COVID-19 MG/Sala de Situação/SubVS/SES/MG. Dados parciais, sujeitos a alterações.

TOTAL DE CASOS CONFIRMADOS: soma dos casos confirmados que não evoluíram para óbito e dos óbitos confirmados por COVID-19.

CASOS RECUPERADOS: casos confirmados de COVID-19 que receberam alta hospitalar e/ou cumpriram isolamento domiciliar de 10 dias E estão há 72h assintomáticos (sem a utilização de medicamentos sintomáticos) E sem intercorrências.

CASOS EM ACOMPANHAMENTO: casos confirmados de COVID-19 que não evoluíram para óbito, cuja condição clínica permanece sendo acompanhada ou aguarda atualização pelos municípios.

ÓBITOS CONFIRMADOS: óbitos confirmados para COVID-19.



Nº de Casos Confirmados nas Últimas 24h*

1679



Nº de Óbitos Confirmados nas Últimas 24h*

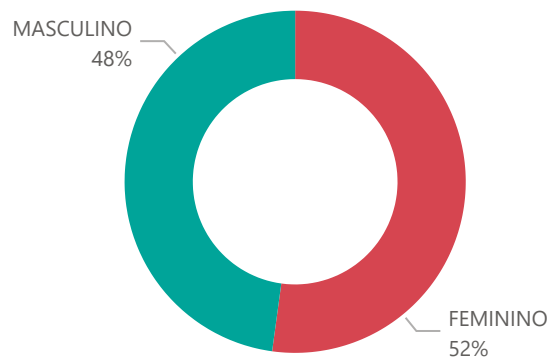
7

Observações: o número de casos e óbitos confirmados nas últimas 24h pode não retratar a ocorrência de novos casos no período, mas o total de casos notificados à SES/MG nas últimas 24h. o quantitativo de óbitos confirmados nas últimas 24h está sujeito à atualização do SIVEP-Gripe, podendo haver eventuais instabilidades no sistema.

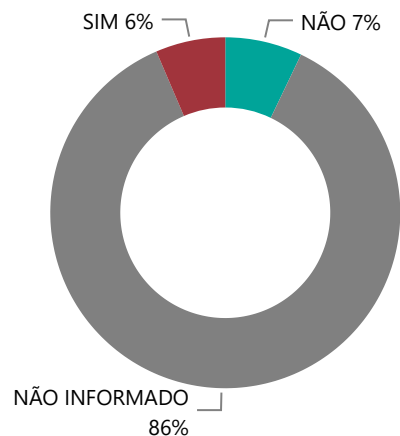
1

PERFIL EPIDEMIOLÓGICO DOS CASOS CONFIRMADOS DE COVID-19 QUE NÃO EVOLUÍRAM PARA ÓBITO, MG, 2020-2022

Quantidade de Casos por Sexo

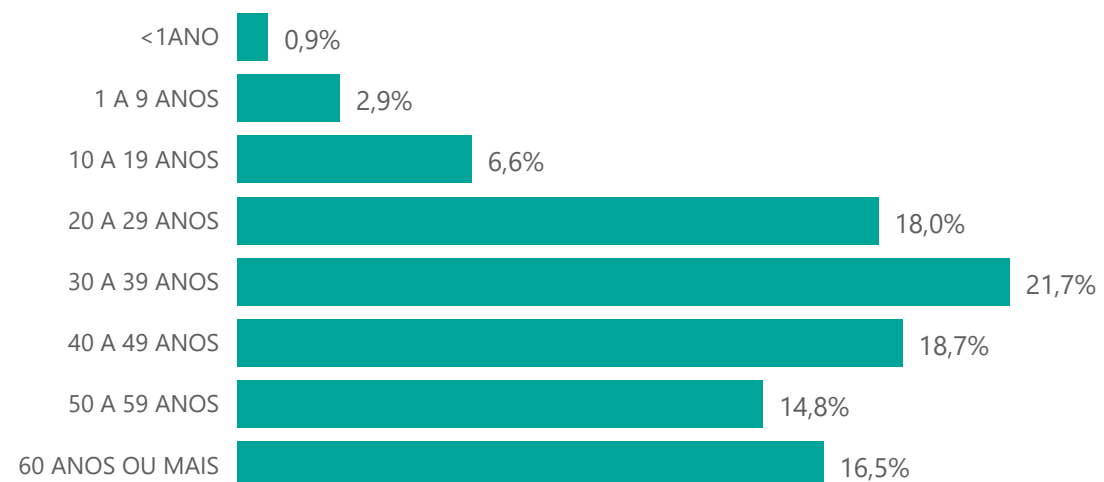


Apresenta Fator de Risco (Comorbidade*)

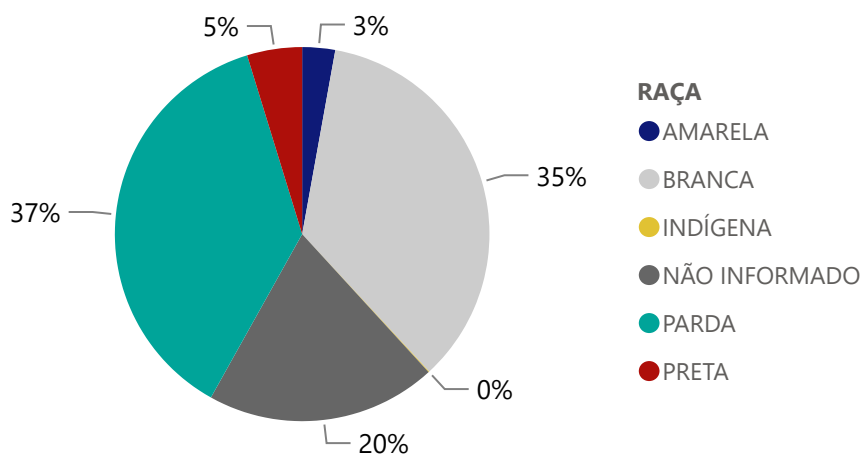


*Dados parciais, aguardando atualização dos municípios.

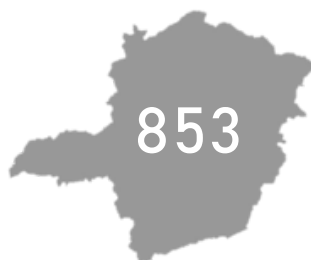
Quantidade de casos por Faixa Etária



Notificações por Raça



Municípios Afetados



2

DADOS DE HOSPITALIZAÇÃO E ISOLAMENTO DOMICILIAR DOS CASOS CONFIRMADOS DE COVID-19, MG, 2020-2021

Internados*



223.503

Isolamento Domiciliar



3.664.951

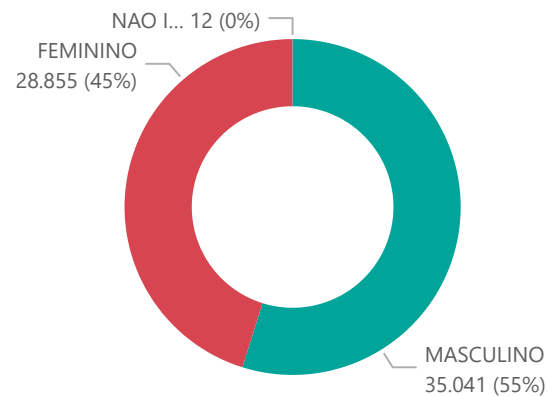
*Casos confirmados de COVID-19 que precisaram de internação hospitalar na rede pública ou privada de Minas Gerais. Dados cumulativos, registrados desde o início da pandemia.

Fonte: Painel COVID-19 MG/ Sala de Situação/SubVS/SES-MG; E-SUS VE; SIVEP-Gripe. Dados parciais, sujeitos a alterações.

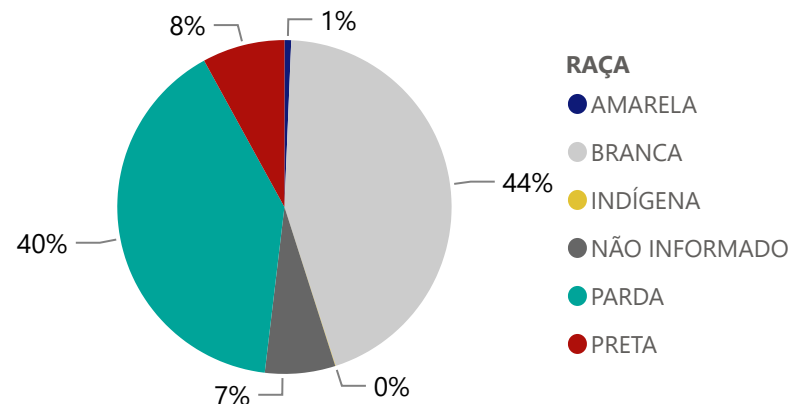
Fonte: Sala de Situação/SubVS/SES-MG; E-SUS VE; SIVEP-Gripe. Dados parciais, sujeitos a alterações.



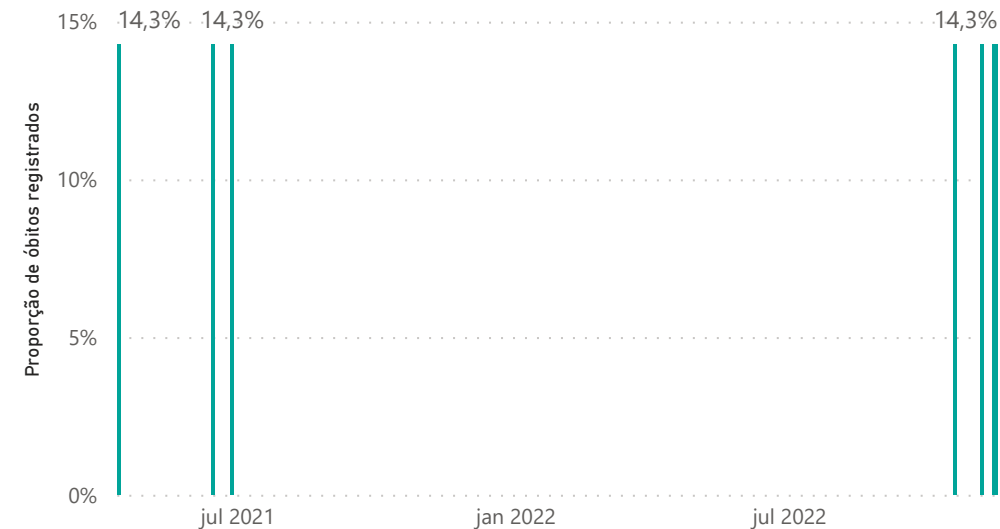
Quantidade de Óbitos por Sexo



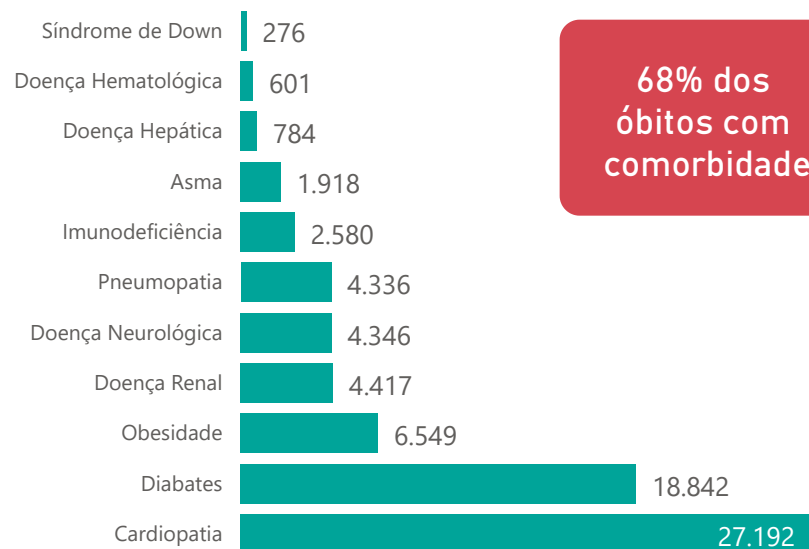
Notificações por Raça



Óbitos Registrados nas Últimas 24 Horas, por Data de Ocorrência



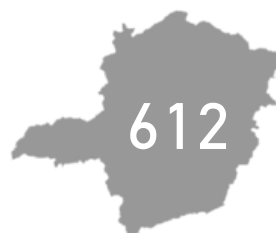
Comorbidade*



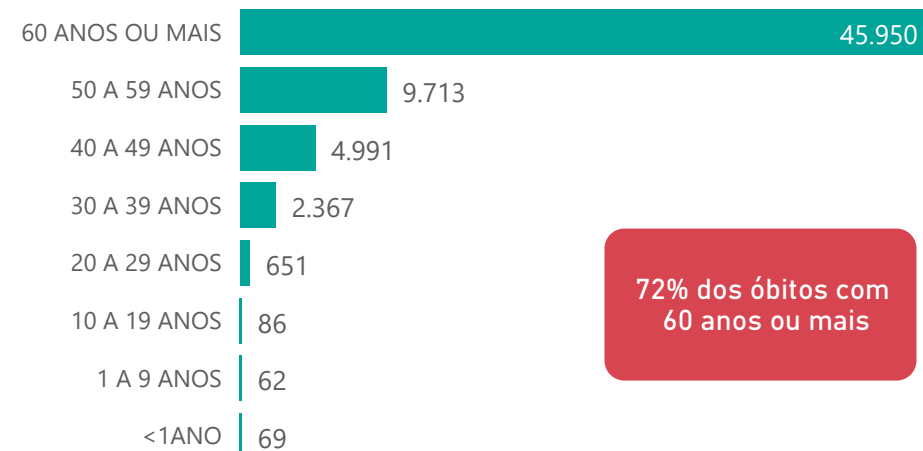
68% dos óbitos com comorbidade

1,6%

Nº de Municípios com Óbitos



Quantidade de Óbitos por Faixa Etária



72% dos óbitos com 60 anos ou mais

*Os casos que evoluíram a óbito podem ter mais de uma comorbidade.

DISTRIBUIÇÃO DE CASOS E ÓBITOS CONFIRMADOS DA COVID-19 SEGUNDO LOCAL DE RESIDÊNCIA, MINAS GERAIS, 2020-2021-2022

| Local de Residência | Casos | Óbitos SIVEP |
|------------------------|---------|--------------|
| ABADIA DOS DOURADOS | 1.875 | 20 |
| ABAETE | 3.875 | 48 |
| ABRE CAMPO | 2.022 | 19 |
| ACAIACA | 270 | 12 |
| ACUCENA | 896 | 39 |
| AGUA BOA | 1.144 | 15 |
| AGUA COMPRIDA | 541 | 9 |
| AGUANIL | 1.297 | 8 |
| AGUAS FORMOSAS | 1.733 | 38 |
| AGUAS VERMELHAS | 573 | 13 |
| AIMORES | 3.808 | 91 |
| AIURUOCA | 1.062 | 15 |
| ALAGOA | 693 | 9 |
| ALBERTINA | 774 | 12 |
| ALEM PARAIBA | 7.309 | 173 |
| ALFENAS | 23.298 | 256 |
| ALFREDO VASCONCELOS | 1.481 | 16 |
| ALMENARA | 7.377 | 71 |
| ALPERCATA | 589 | 24 |
| ALPINOPOLIS | 4.680 | 52 |
| ALTEROSA | 2.231 | 42 |
| ALTO CAPARAO | 630 | 10 |
| ALTO JEQUITIBA | 1.489 | 15 |
| ALTO RIO DOCE | 1.254 | 33 |
| ALVARENGA | 715 | 6 |
| ALVINOPOLIS | 2.398 | 25 |
| ALVORADA DE MINAS | 508 | 4 |
| AMPARO DO SERRA | 371 | 12 |
| ANDRADAS | 7.573 | 141 |
| ANDRELANDIA | 206 | 19 |
| ANGELANDIA | 578 | 4 |
| ANTONIO CARLOS | 2.099 | 22 |
| ANTONIO DIAS | 860 | 29 |
| ANTONIO PRADO DE MINAS | 350 | 6 |
| ARACAI | 309 | 2 |
| ARACITABA | 109 | 11 |
| ARACUAI | 3.963 | 62 |
| ARAGUARI | 32.199 | 524 |
| ARANTINA | 687 | 7 |
| ARAPONGA | 989 | 15 |
| ARAPORA | 2.852 | 43 |
| ARAPUA | 463 | 3 |
| ARAUJOS | 947 | 15 |
| ARAXA | 38.667 | 309 |
| ARCEBURGO | 2.460 | 37 |
| ARCOS | 10.137 | 157 |
| AREADO | 3.372 | 35 |
| ARGIRITA | 741 | 15 |
| ARICANDUVA | 442 | |
| ARINOS | 2.932 | 31 |
| ASTOLFO DUTRA | 2.364 | 33 |
| ATALEIA | 1.530 | 12 |
| AUGUSTO DE LIMA | 327 | 12 |
| BAEPENDI | 3.657 | 38 |
| BALDIM | 885 | 25 |
| BAMBUI | 6.155 | 42 |
| BANDEIRA | 748 | 12 |
| BANDEIRA DO SUL | 1.347 | 17 |
| BARAO DE COCAIS | 7.733 | 85 |
| BARAO DE MONTE ALTO | 387 | 16 |
| BARBACENA | 18.575 | 362 |
| BARRA LONGA | 674 | 14 |
| BARROSO | 5.951 | 73 |
| BELA VISTA DE MINAS | 1.308 | 26 |
| BELMIRO BRAGA | 903 | 6 |
| BELO HORIZONTE | 449.611 | 8.210 |
| BELO ORIENTE | 3.532 | 83 |
| BELO VALE | 1.723 | 19 |
| BERILO | 539 | 3 |
| BERIZAL | 419 | 3 |
| BERTOPO LIS | 813 | 6 |
| BETIM | 52.426 | 1.466 |
| BIAS FORTES | 562 | 4 |
| BICAS | 4.044 | 55 |
| BIQUINHAS | 425 | 4 |
| BOA ESPERANCA | 8.719 | 154 |
| BOCAINA DE MINAS | 808 | 7 |
| BOCAIUVA | 4.913 | 80 |
| BOM DESPACHO | 12.367 | 135 |
| BOM JARDIM DE MINAS | 1.499 | 8 |
| BOM JESUS DA PENHA | 1.297 | 21 |
| BOM JESUS DO AMPARO | 640 | 9 |
| BOM JESUS DO GALHO | 1.026 | 42 |
| BOM REPOUSO | 2.615 | 35 |
| BOM SUCESSO | 2.311 | 35 |
| BONFIM | 1.004 | 21 |
| BONFINOPOLIS DE MINAS | 960 | 15 |
| BONITO DE MINAS | 379 | 5 |
| BORDA DA MATA | 5.686 | 66 |
| BOTELHOS | 3.685 | 37 |
| BOTUMIRIM | 1.015 | 5 |
| BRAS PIRES | 727 | 11 |
| BRASILANDIA DE MINAS | 3.443 | 31 |
| BRASILIA DE MINAS | 2.182 | 18 |
| BRAUNAS | 488 | 12 |
| BRAZOPOLIS | 1.972 | 40 |
| BRUMADINHO | 8.024 | 111 |
| BUENO BRANDAO | 2.299 | 40 |
| BUENOPOLIS | 1.112 | 20 |
| BUGRE | 380 | 14 |
| BURITIS | 6.271 | 57 |
| BURITIZEIRO | 3.363 | 43 |
| CABECEIRA GRANDE | 975 | 9 |
| CABO VERDE | 2.436 | 22 |
| CACHOEIRA DA PRATA | 226 | 16 |
| CACHOEIRA DE MINAS | 2.506 | 21 |
| CACHOEIRA DE PAJEU | 691 | 11 |
| CACHOEIRA DOURADA | 631 | 2 |
| CAETANOPOLIS | 1.895 | 22 |
| CAETE | 3.406 | 84 |
| CAIANA | 299 | 7 |
| CAJURI | 734 | 11 |
| CALDAS | 2.179 | 43 |
| CAMACHO | 356 | 2 |
| CAMANDUCAIA | 5.352 | 89 |
| CAMBUI | 9.304 | 68 |
| CAMBUQUIRA | 2.040 | 39 |
| CAMPANARIO | 410 | 6 |
| CAMPANHA | 4.163 | 73 |
| CAMPESTRE | 5.711 | 52 |
| CAMPINA VERDE | 3.637 | 41 |
| CAMPO AZUL | 491 | |
| CAMPO BELO | 16.468 | 249 |
| CAMPO DO MEIO | 2.772 | 19 |
| CAMPO FLORIDO | 1.783 | 19 |
| CAMPOS ALTOS | 2.749 | 30 |
| CAMPOS GERAIS | 5.785 | 50 |
| CANA VERDE | 679 | 10 |
| CANAA | 837 | 4 |
| CANAPOLIS | 2.732 | 35 |
| CANDEIAS | 2.244 | 33 |
| CANTAGALO | 606 | 8 |
| CAPARAO | 610 | 7 |
| CAPELA NOVA | 453 | 6 |
| CAPELINHA | 6.122 | 36 |
| CAPETINGA | 1.915 | 39 |
| CAPIM BRANCO | 1.467 | 22 |
| CAPINOPOLIS | 4.246 | 60 |
| CAPITAO ANDRADE | 1.058 | 26 |
| CAPITAO ENEAS | 2.395 | 30 |
| CAPITOLIO | 3.414 | 43 |
| CAPUTIRA | 1.465 | 23 |

| Local de Residência | Casos | Óbitos |
|-----------------------------|--------|--------|
| CARAI | 1.638 | 23 |
| CARANAIBA | 310 | 4 |
| CARANDAI | 3.914 | 59 |
| CARANGOLA | 6.273 | 136 |
| CARATINGA | 13.530 | 324 |
| CARBONITA | 1.394 | 8 |
| CAREACU | 1.213 | 17 |
| CARLOS CHAGAS | 3.571 | 38 |
| CARMESIA | 274 | 1 |
| CARMO DA CACHOEIRA | 1.971 | 25 |
| CARMO DA MATA | 1.413 | 13 |
| CARMO DE MINAS | 1.747 | 31 |
| CARMO DO CAJURU | 1.557 | 62 |
| CARMO DO PARANAIBA | 5.253 | 131 |
| CARMO DO RIO CLARO | 5.770 | 78 |
| CARMOPOLIS DE MINAS | 4.985 | 62 |
| CARNEIRINHO | 3.386 | 55 |
| CARRANCAS | 1.113 | 10 |
| CARVALHOPOLIS | 932 | 9 |
| CARVALHOS | 605 | 5 |
| CASA GRANDE | 299 | 4 |
| CASCALHO RICO | 651 | 4 |
| CASSIA | 3.096 | 72 |
| CATAGUASES | 16.809 | 296 |
| CATAS ALTAS | 860 | 13 |
| CATAS ALTAS DA NORUEGA | 324 | 5 |
| CATUJI | 826 | 9 |
| CATUTI | 532 | 4 |
| CAXAMBU | 3.993 | 68 |
| CEDRO DO ABAETE | 148 | 1 |
| CENTRAL DE MINAS | 747 | 38 |
| CENTRALINA | 2.058 | 53 |
| CHACARA | 270 | 11 |
| CHALE | 1.433 | 13 |
| CHAPADA DO NORTE | 713 | 3 |
| CHAPADA GAUCHA | 2.250 | 22 |
| CHIADOR | 565 | 9 |
| CIPOTANEA | 913 | 26 |
| CLARAVAL | 1.057 | 4 |
| CLARO DOS POCOES | 1.204 | 12 |
| CLAUDIO | 4.283 | 70 |
| COIMBRA | 837 | 13 |
| COLUNA | 969 | 12 |
| COMENDADOR GOMES | 621 | 5 |
| COMERCINHO | 596 | 6 |
| CONCEICAO DA APARECIDA | 1.619 | 12 |
| CONCEICAO DA BARRA DE MINAS | 719 | 8 |
| CONCEICAO DAS ALAGOAS | 6.470 | 157 |
| CONCEICAO DAS PEDRAS | 385 | 5 |
| CONCEICAO DE IPANEMA | 662 | 5 |
| CONCEICAO DO MATO DENTRO | 4.621 | 39 |
| CONCEICAO DO PARA | 673 | 11 |
| CONCEICAO DO RIO VERDE | 2.361 | 30 |
| CONCEICAO DOS OUROS | 1.774 | 39 |
| CONEGO MARINHO | 197 | 4 |
| CONFINS | 550 | 19 |
| CONGONHAL | 2.768 | 34 |
| CONGONHAS | 11.955 | 116 |
| CONGONHAS DO NORTE | 372 | 4 |
| CONQUISTA | 2.109 | 21 |
| CONSELHEIRO LAFAIETE | 25.282 | 321 |
| CONSELHEIRO PENNA | 3.484 | 69 |
| CONSOLACAO | 537 | 5 |
| CONTAGEM | 78.690 | 2.214 |
| COQUEIRAL | 1.531 | 28 |
| CORACAO DE JESUS | 2.146 | 24 |
| CORDISBURGO | 414 | 21 |
| CORDISLANDIA | 573 | 4 |
| CORINTO | 3.307 | 63 |
| COROACI | 907 | 22 |
| COROMANDEL | 6.331 | 97 |
| CORONEL FABRICIANO | 20.297 | 383 |
| CORONEL MURTA | 761 | 10 |
| CORONEL PACHECO | 219 | 10 |
| CORONEL XAVIER CHAVES | 962 | 4 |
| CORREGO DANTA | 493 | 10 |
| CORREGO DO BOM JESUS | 1.216 | 8 |
| CORREGO FUNDO | 1.794 | 9 |
| CORREGO NOVO | 404 | 14 |
| COUTO DE MAGALHAES DE MINAS | 309 | 7 |
| CRISOLITA | 390 | 3 |
| CRISTAIS | 2.754 | 32 |
| CRISTALIA | 592 | 3 |
| CRISTIANO OTONI | 782 | 19 |
| CRISTINA | 1.607 | 11 |
| CRUCILANDIA | 1.334 | 13 |
| CRUZEIRO DA FORTALEZA | 935 | 8 |
| CRUZILIA | 3.027 | 54 |
| CUPARAQUE | 993 | 15 |
| CURRAL DE DENTRO | 1.111 | 18 |
| CURVELO | 9.348 | 306 |
| DATAS | 1.076 | 16 |
| DELFIN MOREIRA | 905 | 33 |
| DELFINOPOLIS | 1.849 | 15 |
| DELTA | 2.440 | 31 |
| DESCOBERTO | 361 | 12 |
| DESTERRO DE ENTRE RIOS | 1.141 | 12 |
| DESTERRO DO MELO | 609 | 3 |
| DIAMANTINA | 9.566 | 108 |
| DIOGO DE VASCONCELOS | 281 | 1 |
| DIONISIO | 612 | 20 |
| DIVINESIA | 969 | 11 |
| DIVINO | 2.555 | 46 |
| DIVINO DAS LARANJEIRAS | 493 | 16 |
| DIVINOLANDIA DE MINAS | 594 | 15 |
| DIVINOPOLIS | 41.896 | 738 |
| DIVISA ALEGRE | 872 | 10 |
| DIVISA NOVA | 1.164 | 16 |
| DIVISOPOLIS | 1.121 | 7 |
| DOM BOSCO | 847 | 9 |
| DOM CAVATI | 890 | 26 |
| DOM JOAQUIM | 850 | 7 |
| DOM SILVERIO | 951 | 19 |
| DOM VICOSO | 672 | 8 |
| DONA EUSEBIA | 1.808 | 21 |
| DORES DE CAMPOS | 2.142 | 38 |
| DORES DE GUANHAES | 840 | 10 |
| DORES DO INDAIA | 2.384 | 23 |
| DORES DO TURVO | 468 | 17 |
| DORESOPOLIS | 326 | 1 |
| DOURADOQUARA | 507 | 4 |
| DURANDE | 1.855 | 14 |
| ELOI MENDES | 5.804 | 64 |
| ENGENHEIRO CALDAS | 1.320 | 34 |
| ENGENHEIRO NAVARRO | 439 | 11 |
| ENTRE FOLHAS | 904 | 18 |
| ENTRE RIOS DE MINAS | 2.149 | 25 |
| ERVALIA | 3.294 | 40 |
| ESMERALDAS | 4.976 | 177 |
| ESPERA FELIZ | 3.604 | 53 |
| ESPINOSA | 3.229 | 48 |
| ESPIRITO SANTO DO DOURADO | 1.235 | 19 |
| ESTIVA | 3.487 | 31 |
| ESTRELA DALVA | 652 | 9 |
| ESTRELA DO INDAIA | 492 | 1 |
| ESTRELA DO SUL | 1.531 | 27 |
| EUGENOPOLIS | 2.121 | 24 |
| EWBANK DA CAMARA | 388 | 14 |
| EXTREMA | 18.349 | 146 |
| FAMA | 756 | 1 |
| FARIA LEMOS | 561 | 7 |
| FELICIO DOS SANTOS | 479 | 6 |

| Local de Residência | Casos | Óbitos |
|-----------------------|--------|--------|
| FELISBURGO | 1.756 | 18 |
| FELIXLANDIA | 2.671 | 35 |
| FERNANDES TOURINHO | 408 | 17 |
| FERROS | 819 | 17 |
| FERVEDOURO | 1.599 | 20 |
| FLORESTAL | 288 | 15 |
| FORMIGA | 23.841 | 316 |
| FORMOSO | 575 | 11 |
| FORTALEZA DE MINAS | 985 | 9 |
| FORTUNA DE MINAS | 327 | 3 |
| FRANCISCO BADARO | 308 | 7 |
| FRANCISCO DUMONT | 374 | 7 |
| FRANCISCO SA | 1.505 | 49 |
| FRANCISOPOLIS | 528 | 3 |
| FREI GASPAR | 910 | 16 |
| FREI INOCENCIO | 1.106 | 31 |
| FREI LAGONEGRO | 278 | 5 |
| FRONTEIRA | 4.228 | 66 |
| FRONTEIRA DOS VALES | 1.014 | 11 |
| FRUTA DE LEITE | 323 | 3 |
| FRUTAL | 17.280 | 310 |
| FUNILANDIA | 553 | 12 |
| GALILEIA | 1.075 | 29 |
| GAMELEIRAS | 599 | 5 |
| GLAUCILANDIA | 429 | 7 |
| GOIABEIRA | 639 | 10 |
| GOIANA | 903 | 8 |
| GONCALVES | 1.184 | 10 |
| GONZAGA | 652 | 17 |
| GOUVEIA | 1.265 | 35 |
| GOVERNADOR VALADARES | 52.446 | 1.532 |
| GRAO MOGOL | 1.530 | 13 |
| GRUPIARA | 341 | 4 |
| GUANHAES | 5.112 | 54 |
| GUAPE | 2.751 | 50 |
| GUARACIABA | 1.087 | 35 |
| GUARACIAMA | 500 | 6 |
| GUARANESIA | 5.508 | 47 |
| GUARANI | 1.463 | 10 |
| GUARARA | 1.376 | 18 |
| GUARDA-MOR | 2.064 | 13 |
| GUAXUPE | 16.407 | 192 |
| GUIDOVAL | 1.412 | 23 |
| GUIMARANIA | 1.699 | 16 |
| GURICEMA | 1.977 | 38 |
| GURINHATA | 1.130 | 5 |
| HELIODORA | 1.371 | 20 |
| IAPU | 1.822 | 36 |
| IBERTIOGA | 709 | 15 |
| IBIA | 5.280 | 71 |
| IBIAI | 886 | 11 |
| IBIRACATU | 293 | 3 |
| IBIRACI | 2.145 | 31 |
| IBIRITE | 15.098 | 451 |
| IBITIURA DE MINAS | 1.126 | 6 |
| IBITURUNA | 742 | 1 |
| ICARAI DE MINAS | 870 | 6 |
| IGARAPE | 5.706 | 114 |
| IGARATINGA | 2.191 | 16 |
| IGUATAMA | 1.500 | 13 |
| IJACI | 1.141 | 20 |
| ILICINEA | 2.466 | 32 |
| IMBE DE MINAS | 746 | 11 |
| INCONFIDENTES | 1.896 | 12 |
| INDAIABIRA | 502 | 1 |
| INDIANOPOLIS | 1.469 | 9 |
| INGAI | 352 | 8 |
| INHAPIM | 3.152 | 78 |
| INHAUMA | 1.055 | 22 |
| INIMUTABA | 1.102 | 20 |
| IPABA | 2.172 | 66 |
| IPANEMA | 4.082 | 83 |
| IPATINGA | 49.920 | 991 |
| IPIACU | 1.319 | 7 |
| IPIJUANA | 2.532 | 45 |
| IRAI DE MINAS | 906 | 15 |
| ITABIRA | 33.262 | 417 |
| ITABIRINHA | 1.564 | 48 |
| ITABIRITO | 19.020 | 177 |
| ITACAMBIRA | 656 | 4 |
| ITACARAMBI | 1.074 | 19 |
| ITAGUARA | 4.488 | 39 |
| ITAPE | 603 | 7 |
| ITAJUBA | 22.949 | 479 |
| ITAMARANDIBA | 7.229 | 34 |
| ITAMARATI DE MINAS | 1.258 | 8 |
| ITAMBACURI | 1.830 | 32 |
| ITAMBE DO MATO DENTRO | 110 | 5 |
| ITAMOGI | 2.787 | 56 |
| ITAMONTE | 3.490 | 51 |
| ITANHANDU | 4.707 | 64 |
| ITANHOMI | 2.128 | 34 |
| ITAOBIM | 2.867 | 60 |
| ITAPAGIPE | 4.913 | 63 |
| ITAPECERICA | 4.350 | 47 |
| ITAPEVA | 2.454 | 40 |
| ITATIAIUCU | 2.328 | 35 |
| ITAU DE MINAS | 5.730 | 49 |
| ITAUNA | 23.079 | 302 |
| ITAVERAVA | 455 | 3 |
| ITINGA | 920 | 17 |
| ITUETA | 1.689 | 7 |
| ITUJUBA | 37.700 | 530 |
| ITUMIRIM | 600 | 12 |
| ITURAMA | 12.572 | 265 |
| ITUTINGA | 536 | 5 |
| JABOTICATUBAS | 3.820 | 53 |
| JACINTO | 1.599 | 19 |
| JACUI | 1.741 | 44 |
| JACUTINGA | 4.624 | 61 |
| JAGUARACU | 907 | |

DISTRIBUIÇÃO DE CASOS E ÓBITOS CONFIRMADOS DA COVID-19 SEGUNDO LOCAL DE RESIDÊNCIA, MINAS GERAIS, 2020-2021-2022

| Local de Residência | Casos | Óbitos |
|------------------------|--------|--------|
| LAGOA DOURADA | 1.954 | 15 |
| LAGOA FORMOSA | 3.857 | 70 |
| LAGOA GRANDE | 1.956 | 35 |
| LAGOA SANTA | 12.528 | 150 |
| LAJINHA | 3.663 | 50 |
| LAMBARI | 4.591 | 63 |
| LAMIM | 582 | 5 |
| LARANJAL | 1.579 | 31 |
| LASSANCE | 1.168 | 8 |
| LAVRAS | 29.458 | 206 |
| LEANDRO FERREIRA | 537 | 7 |
| LEME DO PRADO | 538 | 3 |
| LEOPOLDINA | 13.117 | 210 |
| LIBERDADE | 267 | 12 |
| LIMA DUARTE | 2.684 | 58 |
| LIMEIRA DO OESTE | 2.590 | 37 |
| LONTRA | 996 | 10 |
| LUISBURGO | 696 | 19 |
| LUISLANDIA | 420 | 3 |
| LUMINARIAS | 734 | 13 |
| LUZ | 6.002 | 41 |
| MACHACALIS | 850 | 14 |
| MACHADO | 10.241 | 116 |
| MADRE DE DEUS DE MINAS | 1.228 | 16 |
| MALACACHETA | 2.061 | 29 |
| MAMONAS | 722 | 8 |
| MANGA | 2.122 | 18 |
| MANHUACU | 10.098 | 256 |
| MANHUMIRIM | 3.422 | 55 |
| MANTENA | 4.580 | 85 |
| MAR DE ESPANHA | 2.780 | 46 |
| MARAVILHAS | 1.419 | 7 |
| MARIA DA FE | 2.936 | 51 |
| MARIANA | 17.100 | 111 |
| MARILAC | 527 | 13 |
| MARIO CAMPOS | 1.694 | 59 |
| MARIPA DE MINAS | 1.007 | 16 |
| MARLERIA | 606 | 21 |
| MARMELOPOLIS | 547 | 11 |
| MARTINHO CAMPOS | 3.335 | 47 |
| MARTINS SOARES | 689 | 13 |
| MATA VERDE | 824 | 10 |
| MATERLANDIA | 238 | 3 |
| MATEUS LEME | 9.146 | 102 |
| MATHIAS LOBATO | 530 | 13 |
| MATIAS BARBOSA | 3.672 | 67 |
| MATIAS CARDOSO | 645 | 12 |
| MATIPO | 2.651 | 44 |
| MATO VERDE | 1.977 | 17 |
| MATOZINHOS | 8.501 | 121 |
| MATUTINA | 521 | 7 |
| MEDEIROS | 495 | 2 |
| MEDINA | 1.954 | 36 |
| MENDES PIMENTEL | 1.194 | 12 |
| MERCES | 465 | 21 |
| MESQUITA | 598 | 10 |
| MINAS NOVAS | 1.836 | 26 |
| MINDURI | 481 | 11 |
| MIRABELA | 1.815 | 22 |
| MIRADOURO | 1.336 | 14 |
| MIRAI | 2.867 | 19 |
| MIRAVANIA | 347 | 2 |
| MOEDA | 414 | 15 |
| MOEMA | 2.057 | 14 |
| MONJOLOS | 63 | 3 |
| MONSENHOR PAULO | 1.832 | 10 |
| MONTALVANIA | 2.192 | 20 |
| MONTE ALEGRE DE MINAS | 2.799 | 46 |
| MONTE AZUL | 2.495 | 37 |
| MONTE BELO | 3.006 | 40 |
| MONTE CARMELO | 11.686 | 201 |
| MONTE FORMOSO | 391 | 8 |
| MONTE SANTO DE MINAS | 5.033 | 69 |
| MONTE SIAO | 7.016 | 44 |
| MONTES CLAROS | 89.939 | 1.090 |
| MONTEZUMA | 737 | 6 |
| MORADA NOVA DE MINAS | 1.711 | 12 |
| MORRO DA GARÇA | 324 | 10 |
| MORRO DO PILAR | 209 | 5 |
| MUNHOZ | 1.081 | 17 |
| MURIAE | 17.013 | 375 |
| MUTUM | 3.923 | 52 |
| MUZAMBINHO | 6.131 | 50 |
| NACIP RAYDAN | 510 | 8 |
| NANUQUE | 7.596 | 134 |
| NAQUE | 831 | 26 |
| NATALANDIA | 645 | 8 |
| NATERCIA | 1.040 | 9 |
| NAZARENO | 1.102 | 14 |
| NEPOMUCENO | 5.442 | 54 |
| NINHEIRA | 1.092 | 9 |
| NOVA BELEM | 663 | 14 |
| NOVA ERA | 4.460 | 58 |
| NOVA LIMA | 35.049 | 279 |
| NOVA MODICA | 624 | 17 |
| NOVA PONTE | 3.043 | 36 |
| NOVA PORTEIRINHA | 897 | 11 |
| NOVA RESENDE | 3.736 | 36 |
| NOVA SERRANA | 9.980 | 247 |
| NOVA UNIAO | 796 | 11 |
| NOVO CRUZEIRO | 2.148 | 34 |
| NOVO ORIENTE DE MINAS | 883 | 20 |
| NOVORIZONTE | 511 | 5 |
| OLARIA | 162 | 4 |
| OLHOS-D'AGUA | 388 | 6 |
| OLIMPIO NORONHA | 546 | 4 |
| OLIVEIRA | 6.272 | 89 |
| OLIVEIRA FORTES | 272 | 4 |
| ONCA DE PITANGUI | 431 | 6 |
| ORATORIOS | 509 | 15 |
| ORIZANIA | 810 | 14 |
| OURO BRANCO | 8.679 | 66 |
| OURO FINO | 7.891 | 83 |
| OURO PRETO | 12.757 | 144 |
| OURO VERDE DE MINAS | 494 | 10 |
| PADRE CARVALHO | 590 | 8 |
| PADRE PARAISO | 1.539 | 28 |
| PAI PEDRO | 347 | 3 |
| PAINEIRAS | 691 | 7 |
| PAINS | 1.855 | 10 |
| PAIVA | 364 | 4 |
| PALMA | 1.171 | 17 |
| PALMOPOLIS | 556 | 13 |
| PAPAGAIOS | 3.234 | 23 |
| PARA DE MINAS | 16.110 | 292 |
| PARACATU | 17.545 | 291 |
| PARAGUACU | 6.667 | 60 |
| PARAISOPOLIS | 4.615 | 71 |
| PARAOPEBA | 4.044 | 38 |
| PASSA QUATRO | 3.356 | 53 |
| PASSA TEMPO | 1.058 | 9 |
| PASSABEM | 191 | 6 |
| PASSA-VINTE | 270 | 6 |
| PASSOS | 27.555 | 395 |
| PATIS | 471 | |
| PATOS DE MINAS | 36.106 | 624 |
| PATROCINIO | 16.669 | 268 |
| PATROCINIO DO MURIAE | 622 | 12 |
| PAULA CANDIDO | 1.062 | 10 |
| PAULISTAS | 663 | 5 |
| PAVAO | 1.078 | 12 |
| PECANHA | 1.685 | 27 |
| PEDRA AZUL | 2.497 | 49 |

| Local de Residência | Casos | Óbitos |
|------------------------------|--------|--------|
| PEDRA BONITA | 703 | 8 |
| PEDRA DO ANTA | 415 | 7 |
| PEDRA DO INDAIA | 954 | 8 |
| PEDRA DOURADA | 418 | 3 |
| PEDRALVA | 1.795 | 19 |
| PEDRAS DE MARIA DA CRUZ | 194 | 16 |
| PEDRINOPOLIS | 995 | 12 |
| PEDRO LEOPOLDO | 8.770 | 220 |
| PEDRO TEIXEIRA | 25 | |
| PEQUERI | 501 | 10 |
| PEQUI | 572 | 10 |
| PERDIGAO | 2.547 | 20 |
| PERDIZES | 4.359 | 31 |
| PERDOES | 5.388 | 48 |
| PERIQUITO | 826 | 27 |
| PESCADOR | 819 | 6 |
| PIAU | 437 | 15 |
| PIEDADE DE CARATINGA | 1.333 | 26 |
| PIEDADE DE PONTE NOVA | 348 | 9 |
| PIEDADE DO RIO GRANDE | 909 | 12 |
| PIEDADE DOS GERAIS | 83 | 9 |
| PIMENTA | 2.070 | 23 |
| PINGO-D'AGUA | 586 | 15 |
| PINTOPOLIS | 442 | 5 |
| PIRACEMA | 117 | 19 |
| PIRAJUBA | 1.283 | 29 |
| PIRANGA | 1.340 | 38 |
| PIRANGUCU | 1.252 | 18 |
| PIRANGUINHO | 1.869 | 49 |
| PIRAPETINGA | 4.854 | 37 |
| PIRAPORA | 11.895 | 115 |
| PIRAUBA | 2.373 | 30 |
| PITANGUI | 3.666 | 106 |
| PIUMHI | 10.679 | 142 |
| PLANURA | 2.964 | 52 |
| POCO FUNDO | 4.864 | 22 |
| POCOS DE CALDAS | 30.704 | 598 |
| POCRANE | 1.069 | 13 |
| POMPEU | 5.790 | 66 |
| PONTE NOVA | 9.674 | 223 |
| PONTO CHIQUE | 640 | 16 |
| PONTO DOS VOLANTES | 994 | 24 |
| PORTEIRINHA | 6.152 | 74 |
| PORTO FIRME | 1.300 | 16 |
| POTE | 1.742 | 24 |
| POUSO ALEGRE | 42.522 | 505 |
| POUSO ALTO | 1.595 | 29 |
| PRADOS | 1.496 | 22 |
| PRATA | 6.336 | 114 |
| PRATAPOLIS | 2.547 | 33 |
| PRATINHA | 582 | 5 |
| PRESIDENTE BERNARDES | 658 | 8 |
| PRESIDENTE JUSCELINO | 310 | 7 |
| PRESIDENTE KUBITSCHKE | 479 | 8 |
| PRESIDENTE OLEGARIO | 2.991 | 33 |
| PRUDENTE DE MORAIS | 938 | 25 |
| QUARTEL GERAL | 459 | 5 |
| QUELUZITO | 396 | 5 |
| RAPOSOS | 4.373 | 48 |
| RAUL SOARES | 4.105 | 64 |
| RECREIO | 1.904 | 26 |
| REDUTO | 719 | 17 |
| RESENDE COSTA | 1.666 | 23 |
| RESPLENDOR | 3.423 | 73 |
| RESSAQUINHA | 892 | 11 |
| RIACHINHO | 1.626 | 10 |
| RIACHO DOS MACHADOS | 905 | 8 |
| RIBEIRAO DAS NEVES | 28.356 | 936 |
| RIBEIRAO VERMELHO | 1.126 | 14 |
| RIO ACIMA | 1.807 | 33 |
| RIO CASCA | 1.863 | 51 |
| RIO DO PRADO | 749 | 8 |
| RIO DOCE | 444 | 10 |
| RIO ESPERA | 637 | 14 |
| RIO MANSO | 1.016 | 11 |
| RIO NOVO | 704 | 30 |
| RIO PARANAIBA | 3.463 | 30 |
| RIO PARDO DE MINAS | 1.883 | 11 |
| RIO PIRACICABA | 3.450 | 30 |
| RIO POMBA | 1.095 | 42 |
| RIO PRETO | 1.453 | 6 |
| RIO VERMELHO | 1.188 | 8 |
| RITAPOLIS | 933 | 15 |
| ROCHEDO DE MINAS | 268 | 4 |
| RODEIRO | 1.621 | 21 |
| ROMARIA | 1.027 | 11 |
| ROSARIO DA LIMEIRA | 408 | 7 |
| RUBELITA | 627 | 3 |
| RUBIM | 2.135 | 26 |
| SABARA | 12.765 | 268 |
| SABINOPOLIS | 1.506 | 24 |
| SACRAMENTO | 9.236 | 88 |
| SALINAS | 6.474 | 64 |
| SALTO DA DIVISA | 964 | 21 |
| SANTA BARBARA | 6.536 | 54 |
| SANTA BARBARA DO LESTE | 924 | 31 |
| SANTA BARBARA DO MONTE VERDE | 525 | 12 |
| SANTA BARBARA DO TUGURIO | 435 | 8 |
| SANTA CRUZ DE MINAS | 2.198 | 24 |
| SANTA CRUZ DE SALINAS | 292 | 3 |
| SANTA CRUZ DO ESCALVADO | 652 | 9 |
| SANTA EFIGENIA DE MINAS | 912 | 13 |
| SANTA FE DE MINAS | 350 | 3 |
| SANTA HELENA DE MINAS | 1.164 | 7 |
| SANTA JULIANA | 1.921 | 53 |
| SANTA LUZIA | 14.222 | 591 |
| SANTA MARGARIDA | 1.612 | 41 |
| SANTA MARIA DE ITABIRA | 1.745 | 44 |
| SANTA MARIA DO SALTO | 982 | 20 |
| SANTA MARIA DO SUACUI | 1.605 | 27 |
| SANTA RITA DE CALDAS | 1.672 | 37 |
| SANTA RITA DE IBITIPOCA | 577 | 4 |
| SANTA RITA DE JACUTINGA | 1.391 | 11 |
| SANTA RITA DE MINAS | 1.011 | 17 |
| SANTA RITA DO ITUETO | 1.287 | 12 |
| SANTA RITA DO SAPUCAI | 8.333 | 86 |
| SANTA ROSA DA SERRA | 381 | 6 |
| SANTA VITORIA | 7.484 | 75 |
| SANTANA DA VARGEM | 1.255 | 13 |
| SANTANA DE CATAGUASES | 1.579 | 9 |
| SANTANA DE PIRAPAMA | 902 | 22 |
| SANTANA DO DESERTO | 727 | 18 |
| SANTANA DO GARAMBEU | 306 | 5 |
| SANTANA DO JACARE | 1.178 | 11 |
| SANTANA DO MANHUACU | 1.661 | 19 |
| SANTANA DO PARAISO | 7.647 | 126 |
| SANTANA DO RIACHO | 1.099 | 7 |
| SANTANA DOS MONTES | 287 | |
| SANTO ANTONIO DO AMPARO | 2.475 | 21 |
| SANTO ANTONIO DO AVENTUREIRO | 1.254 | 21 |
| SANTO ANTONIO DO GRAMA | 770 | 9 |
| SANTO ANTONIO DO ITAMBE | 406 | 1 |
| SANTO ANTONIO DO JACINTO | 1.474 | 15 |
| SANTO ANTONIO DO MONTE | 7.465 | 97 |
| SANTO ANTONIO DO RETIRO | 577 | 1 |
| SANTO ANTONIO DO RIO ABAIXO | 135 | 4 |
| SANTO HIPOLITO | 445 | 5 |
| SANTOS DUMONT | 8.089 | 152 |
| SAO BENTO ABADE | 781 | 9 |
| SAO BRAS DO SUACUI | 800 | 7 |
| SAO DOMINGOS DAS DORES | 1.064 | 13 |
| SAO DOMINGOS DO PRATA | 3.052 | 26 |
| SAO FELIX DE MINAS | 395 | 4 |

| Local de Residência | Casos | Óbitos |
|--------------------------------|--------|--------|
| SAO FRANCISCO | 3.305 | 82 |
| SAO FRANCISCO DE PAULA | 952 | 14 |
| SAO FRANCISCO DE SALES | 1.570 | 35 |
| SAO FRANCISCO DO GLORIA | 766 | 10 |
| SAO GERALDO | 1.056 | 30 |
| SAO GERALDO DA PIEDADE | 530 | 14 |
| SAO GERALDO DO BAIXIO | 407 | 7 |
| SAO GONCALO DO ABAETE | 1.050 | 17 |
| SAO GONCALO DO PARA | 579 | 28 |
| SAO GONCALO DO RIO ABAIXO | 2.573 | 30 |
| SAO GONCALO DO RIO PRETO | 708 | 5 |
| SAO GONCALO DO SAPUCAI | 5.899 | 77 |
| SAO GOTARDO | 8.256 | 101 |
| SAO JOAO BATISTA DO GLORIA | 2.288 | 35 |
| SAO JOAO DA LAGOA | 608 | 5 |
| SAO JOAO DA MATA | 834 | 12 |
| SAO JOAO DA PONTE | 654 | 25 |
| SAO JOAO DAS MISSOES | 514 | 7 |
| SAO JOAO DEL REI | 19.483 | 263 |
| SAO JOAO DO MANHUACU | 1.242 | 33 |
| SAO JOAO DO MANTENINHA | 1.058 | 12 |
| SAO JOAO DO ORIENTE | 1.225 | 34 |
| SAO JOAO DO PACUI | 192 | 3 |
| SAO JOAO DO PARAISO | 2.779 | 26 |
| SAO JOAO EVANGELISTA | 1.769 | 23 |
| SAO JOAO NEPOMUCENO | 4.614 | 53 |
| SAO JOAQUIM DE BICAS | 2.691 | 120 |
| SAO JOSE DA BARRA | 1.876 | 20 |
| SAO JOSE DA LAPA | 4.708 | 47 |
| SAO JOSE DA SAFIRA | 543 | 14 |
| SAO JOSE DA VARGINHA | 358 | 1 |
| SAO JOSE DO ALEGRE | 512 | 8 |
| SAO JOSE DO DIVINO | 399 | 4 |
| SAO JOSE DO GOIABAL | 795 | 18 |
| SAO JOSE DO JACURI | 669 | 4 |
| SAO JOSE DO MANTIMENTO | 335 | 3 |
| SAO LOURENCO | 12.863 | 176 |
| SAO MIGUEL DO ANTA | 1.156 | 15 |
| SAO PEDRO DA UNIAO | 708 | 11 |
| SAO PEDRO DO SUACUI | 555 | 12 |
| SAO PEDRO DOS FERROS | 763 | 17 |
| SAO ROMAO | 729 | 8 |
| SAO ROQUE DE MINAS | 1.833 | 21 |
| SAO SEBASTIAO DA BELA VISTA | 1.176 | 16 |
| SAO SEBASTIAO DA VARGEM ALEGRE | 205 | 6 |
| SAO SEBASTIAO DO ANTA | 693 | 14 |
| SAO SEBASTIAO DO MARANHÃO | 1.010 | 3 |
| SAO SEBASTIAO DO OESTE | 930 | 17 |
| SAO SEBASTIAO DO PARAISO | 14.021 | 323 |
| SAO SEBASTIAO DO RIO PRETO | 253 | 2 |
| SAO SEBASTIAO DO RIO VERDE | 599 | 4 |
| SAO THOME DAS LETRAS | 1.335 | 8 |
| SAO TIAGO | 2.250 | 19 |
| SAO TOMAS DE AQUINO | 1.298 | 31 |
| SAO VICENTE DE MINAS | 941 | 10 |
| SAPUCAI-MIRIM | 1.724 | 7 |
| SARDOA | 1.020 | 10 |
| SARZEDO | 3.900 | 85 |
| SEM-PEIXE | 284 | 6 |
| SENADOR AMARAL | 1.508 | 11 |
| SENADOR CORTES | 606 | 4 |
| SENADOR FIRMINO | 1.760 | 11 |
| SENADOR JOSE BENTO | 451 | 6 |
| SENADOR MODESTINO GONCALVES | 467 | 8 |
| SENHORA DE OLIVEIRA | 672 | 9 |
| SENHORA DO PORTO | 389 | 2 |
| SENHORA DOS REMEDIOS | 1.001 | 18 |
| SERICITA | 1.016 | 6 |
| SERITINGA | 390 | 4 |
| SERRA AZUL DE MINAS | 301 | |
| SERRA DA SAUDADE | 159 | |
| SERRA DO SALITRE | 2.466 | 43 |
| SERRA DOS AIMORES | 828 | 10 |
| SERRANIA | 1.415 | 26 |
| SERRANOPOLIS DE MINAS | 411 | 2 |
| SERRANOS | 334 | 1 |
| SERRO | 2.211 | 23 |
| SETE LAGOAS | 42.486 | 689 |
| SETUBINHA | 791 | 6 |
| SILVEIRANIA | 268 | 3 |
| SILVIANOPOLIS | 1.069 | 12 |
| SIMAO PEREIRA | 513 | 13 |
| SIMONESIA | 2.601 | 49 |
| SOBRALIA | 623 | 22 |
| SOLEDADE DE MINAS | 1.130 | 10 |
| TABULEIRO | 589 | 14 |
| TAIOBEIRAS | 5.492 | 44 |
| TAPARUBA | 950 | 10 |
| TAPIRA | 1.166 | 9 |
| TAPIRAI | 84 | 1 |
| TAQUARACU DE MINAS | 481 | 10 |
| TARUMIRIM | 580 | 44 |
| TEIXEIRAS | 2.264 | 33 |
| TEOFILO OTONI | 18.943 | 356 |
| TIMOTEO | 17.255 | 365 |
| TIRADENTES | 2.098 | 23 |
| TIROS | 1.292 | 19 |
| TOCANTINS | 2.699 | 56 |
| TOCOS DO MOJI | 1.386 | 10 |
| TOLEDO | 1.400 | 33 |
| TOMBOS | 1.416 | 20 |
| TRES CORACOES | 18.9 | |