

BOLETIM EPIDEMIOLÓGICO

COVID-19: Doença causada pelo coronavírus – 19

quarta-feira, 19 de outubro de 2022



CENÁRIO EM MINAS GERAIS - COVID-19

Total de Casos Confirmados

3.882.361

Casos em Acompanhamento

39.752

Casos Recuperados

3.778.762

Óbitos Confirmados

63.847

Fonte: Painel COVID-19 MG/Sala de Situação/SubVS/SES/MG. Dados parciais, sujeitos a alterações.

TOTAL DE CASOS CONFIRMADOS: soma dos casos confirmados que não evoluíram para óbito e dos óbitos confirmados por COVID-19.

CASOS RECUPERADOS: casos confirmados de COVID-19 que receberam alta hospitalar e/ou cumpriram isolamento domiciliar de 10 dias E estão há 72h assintomáticos (sem a utilização de medicamentos sintomáticos) E sem intercorrências.

CASOS EM ACOMPANHAMENTO: casos confirmados de COVID-19 que não evoluíram para óbito, cuja condição clínica permanece sendo acompanhada ou aguarda atualização pelos municípios.

ÓBITOS CONFIRMADOS: óbitos confirmados para COVID-19.



Nº de Casos Confirmados nas Últimas 24h*

85



Nº de Óbitos Confirmados nas Últimas 24h*

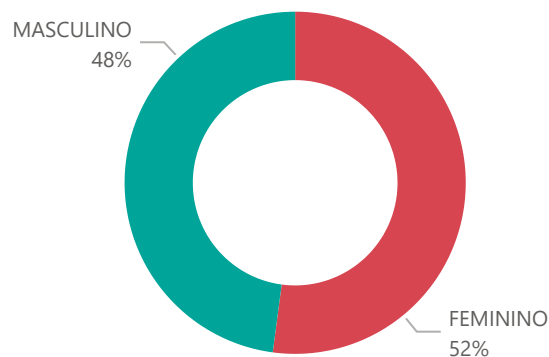
6

Observações: o número de casos e óbitos confirmados nas últimas 24h pode não retratar a ocorrência de novos casos no período, mas o total de casos notificados à SES/MG nas últimas 24h. o quantitativo de óbitos confirmados nas últimas 24h está sujeito à atualização do SIVEP-Gripe, podendo haver eventuais instabilidades no sistema

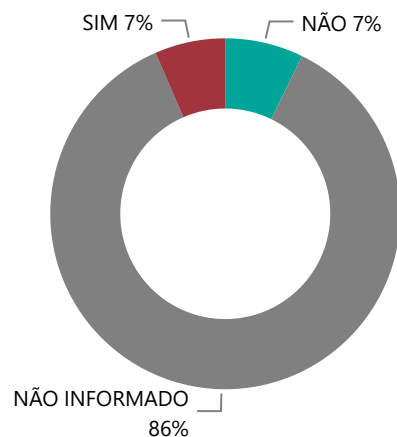
1

PERFIL EPIDEMIOLÓGICO DOS CASOS CONFIRMADOS DE COVID-19 QUE NÃO EVOLUÍRAM PARA ÓBITO, MG, 2020-2022

Quantidade de Casos por Sexo

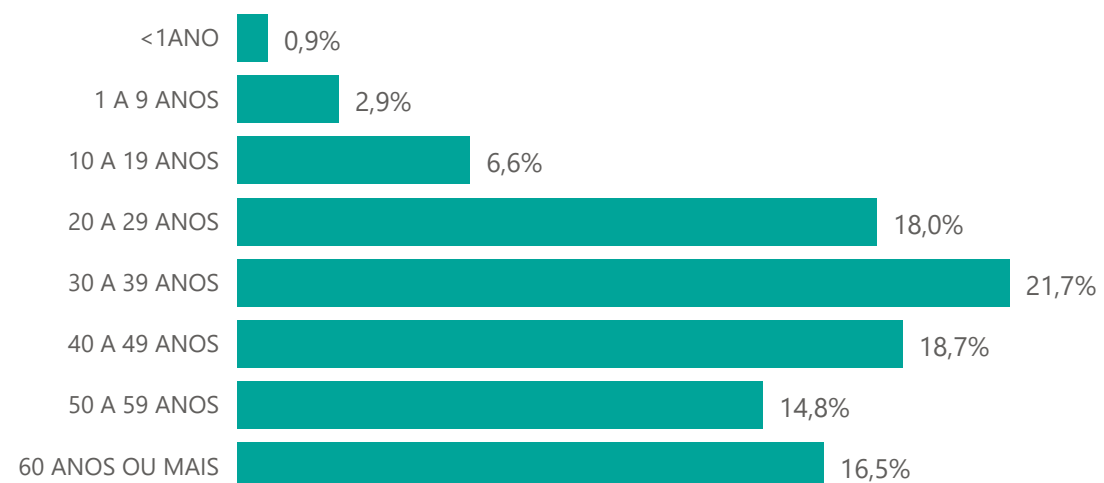


Apresenta Fator de Risco (Comorbidade*)

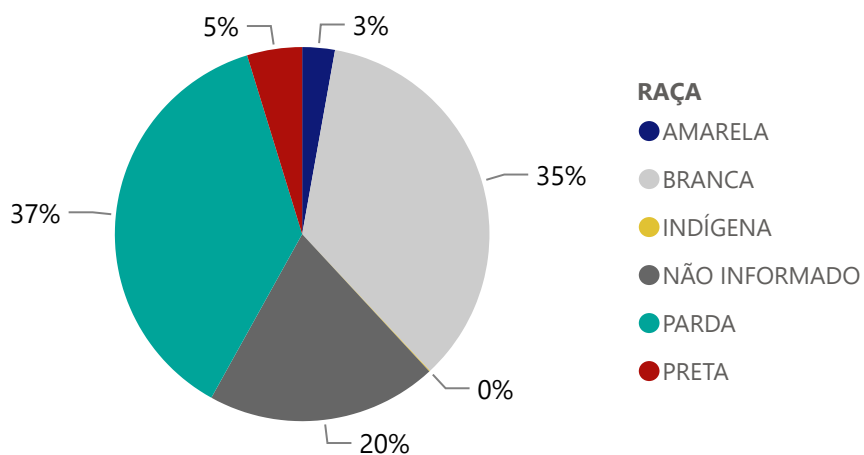


*Dados parciais, aguardando atualização dos municípios.

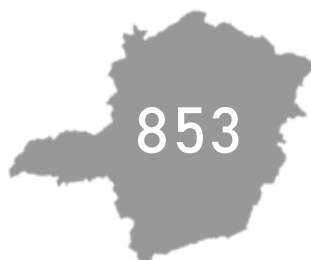
Quantidade de casos por Faixa Etária



Notificações por Raça



Municípios Afetados



2

DADOS DE HOSPITALIZAÇÃO E ISOLAMENTO DOMICILIAR DOS CASOS CONFIRMADOS DE COVID-19, MG, 2020-2021

Internados*



223.624

Isolamento Domiciliar



3.658.737

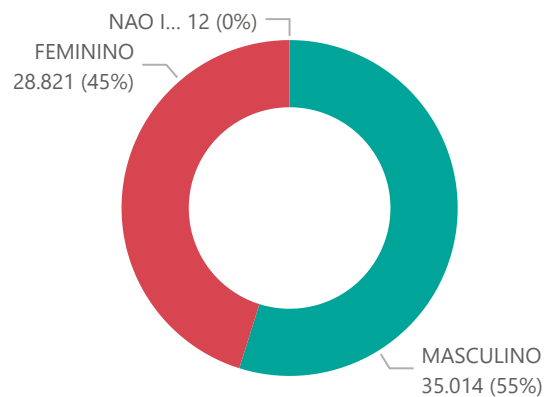
*Casos confirmados de COVID-19 que precisaram de internação hospitalar na rede pública ou privada de Minas Gerais. Dados cumulativos, registrados desde o início da pandemia.

Fonte: Painel COVID-19 MG/ Sala de Situação/SubVS/SES-MG; E-SUS VE; SIVEP-Gripe. Dados parciais, sujeitos a alterações.

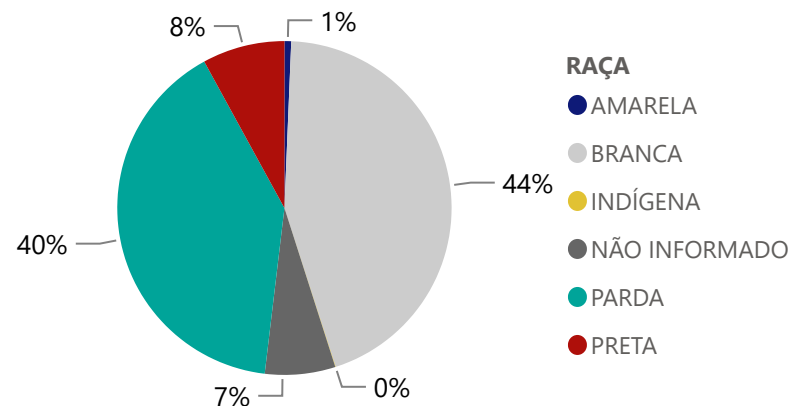
Fonte: Sala de Situação/SubVS/SES-MG; E-SUS VE; SIVEP-Gripe. Dados parciais, sujeitos a alterações.



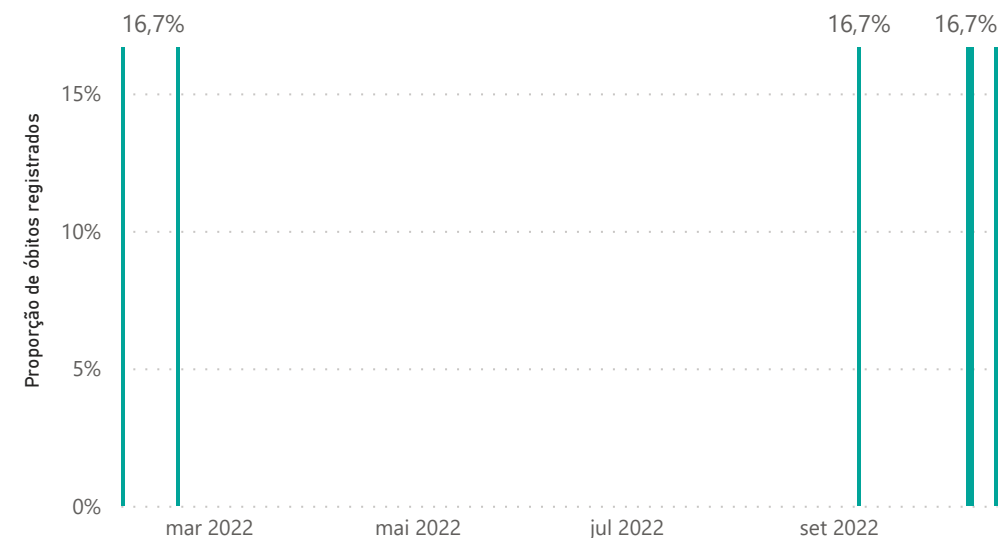
Quantidade de Óbitos por Sexo



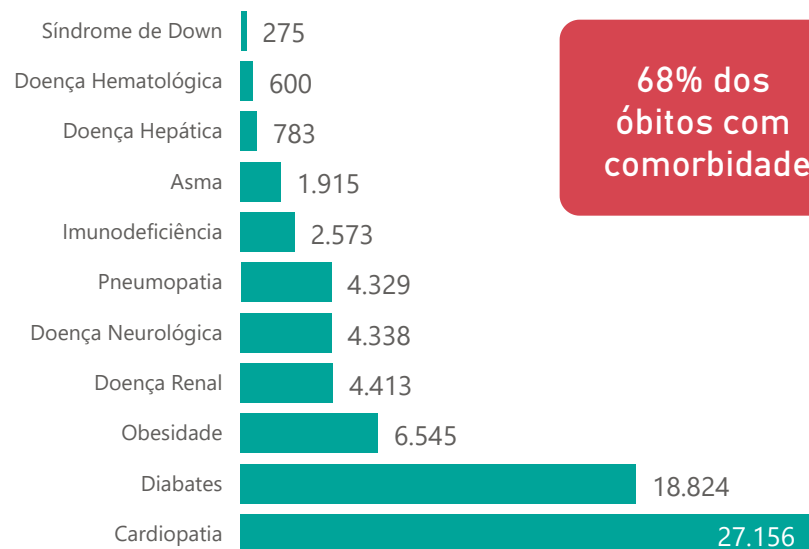
Notificações por Raça



Óbitos Registrados nas Últimas 24 Horas, por Data de Ocorrência



Comorbidade*



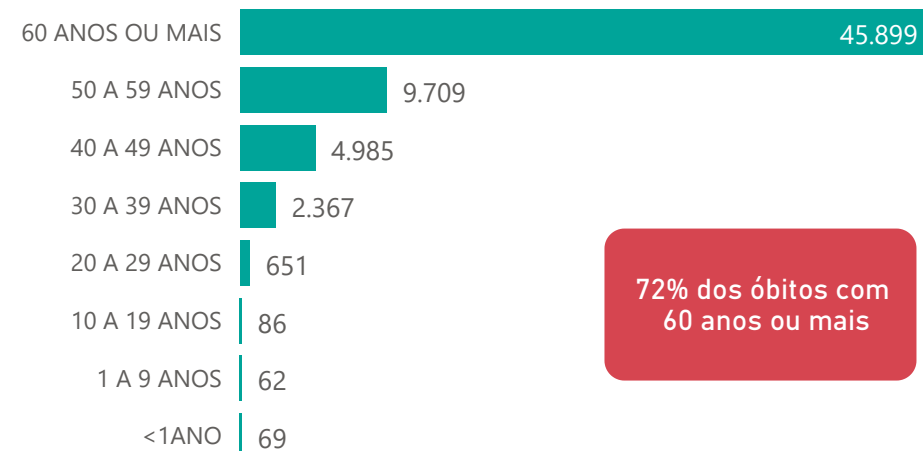
68% dos óbitos com comorbidade

1,6%

Nº de Municípios com Óbitos



Quantidade de Óbitos por Faixa Etária



72% dos óbitos com 60 anos ou mais

*Os casos que evoluíram a óbito podem ter mais de uma comorbidade.

DISTRIBUIÇÃO DE CASOS E ÓBITOS CONFIRMADOS DA COVID-19 SEGUNDO LOCAL DE RESIDÊNCIA, MINAS GERAIS, 2020-2021-2022

| Local de Residência | Casos | Óbitos | Local de Residência | Casos | Óbitos | Local de Residência | Casos | Óbitos |
|------------------------|---------|--------|-----------------------------|--------|--------|-------------------------|--------|--------|
| ABADIA DOS DOURADOS | 1.875 | 20 | CARAI | 1.638 | 23 | FELISBURGO | 1.756 | 18 |
| ABAETE | 3.875 | 48 | CARANAIBA | 310 | 4 | FELIXLANDIA | 2.669 | 35 |
| ABRE CAMPO | 2.022 | 19 | CARANDAI | 3.913 | 58 | FERNANDES TOURINHO | 408 | 17 |
| ACAIACA | 270 | 12 | CARANGOLA | 6.265 | 136 | FERROS | 819 | 17 |
| ACUCENA | 896 | 39 | CARATINGA | 13.529 | 324 | FERVEDOURO | 1.599 | 20 |
| AGUA BOA | 1.144 | 15 | CARBONITA | 1.394 | 8 | FLORESTAL | 288 | 15 |
| AGUA COMPRIDA | 541 | 9 | CAREACU | 1.213 | 17 | FORMIGA | 23.829 | 316 |
| AGUANIL | 1.297 | 8 | CARLOS CHAGAS | 3.571 | 38 | FORMOSO | 488 | 11 |
| AGUAS FORMOSAS | 1.733 | 38 | CARMESIA | 274 | 1 | FORTALEZA DE MINAS | 985 | 9 |
| AGUAS VERMELHAS | 573 | 13 | CARMO DA CACHOEIRA | 1.970 | 25 | FORTUNA DE MINAS | 327 | 3 |
| AIMORES | 3.807 | 91 | CARMO DA MATA | 1.413 | 13 | FRANCISCO BADARO | 308 | 7 |
| AIURUOCA | 1.062 | 15 | CARMO DE MINAS | 1.746 | 31 | FRANCISCO DUMONT | 374 | 7 |
| ALAGOA | 691 | 9 | CARMO DO CAJURU | 1.557 | 62 | FRANCISCO SA | 1.505 | 49 |
| ALBERTINA | 773 | 12 | CARMO DO PARANAIBA | 5.253 | 131 | FRANCISCOLPOLIS | 528 | 3 |
| ALEM PARAIBA | 7.309 | 173 | CARMO DO RIO CLARO | 5.636 | 77 | FREI GASPAR | 910 | 16 |
| ALFENAS | 23.275 | 256 | CARMOPOLIS DE MINAS | 4.983 | 62 | FREI INOCENCIO | 1.106 | 30 |
| ALFREDO VASCONCELOS | 1.480 | 16 | CARNEIRINHO | 3.385 | 55 | FREI LAGONEGRO | 278 | 5 |
| ALMENARA | 7.377 | 71 | CARRANCAS | 1.112 | 10 | FRONTEIRA | 4.228 | 66 |
| ALPERCATA | 589 | 23 | CARVALHOPOLIS | 932 | 9 | FRONTEIRA DOS VALES | 1.014 | 11 |
| ALPINOPOLIS | 4.676 | 52 | CARVALHOS | 601 | 5 | FRUTA DE LEITE | 323 | 3 |
| ALTEROSA | 2.229 | 42 | CASA GRANDE | 299 | 4 | FRUTAL | 17.254 | 309 |
| ALTO CAPARAO | 630 | 10 | CASCALHO RICO | 646 | 4 | FUNILANDIA | 553 | 12 |
| ALTO JEQUITIBA | 1.489 | 15 | CASSIA | 3.081 | 72 | GALILEIA | 1.075 | 29 |
| ALTO RIO DOCE | 1.254 | 33 | CATAGUASES | 16.809 | 294 | GAMELEIRAS | 599 | 5 |
| ALVARENGA | 715 | 6 | CATAS ALTAS | 860 | 13 | GLAUCILANDIA | 429 | 7 |
| ALVINOPOLIS | 2.398 | 25 | CATAS ALTAS DA NORUEGA | 324 | 4 | GOIABEIRA | 639 | 10 |
| ALVORADA DE MINAS | 508 | 4 | CATUJI | 826 | 9 | GOIANA | 903 | 8 |
| AMPARO DO SERRA | 371 | 12 | CATUTI | 532 | 4 | GONCALVES | 1.182 | 10 |
| ANDRADAS | 7.573 | 141 | CAXAMBU | 3.977 | 68 | GONZAGA | 656 | 16 |
| ANDRELANDIA | 206 | 19 | CEDRO DO ABAETE | 147 | 1 | GOUVEIA | 1.265 | 35 |
| ANGELANDIA | 578 | 4 | CENTRAL DE MINAS | 747 | 37 | GOVERNADOR VALADARES | 52.252 | 1.535 |
| ANTONIO CARLOS | 2.099 | 22 | CENTRALINA | 2.058 | 53 | GRAO MOGOL | 1.530 | 13 |
| ANTONIO DIAS | 860 | 29 | CHACARA | 270 | 11 | GRUPIARA | 341 | 4 |
| ANTONIO PRADO DE MINAS | 166 | 6 | CHALE | 1.430 | 13 | GUANHAES | 5.110 | 54 |
| ARACAI | 309 | 2 | CHAPADA DO NORTE | 712 | 3 | GUAPE | 2.746 | 50 |
| ARACITABA | 109 | 11 | CHAPADA GAUCHA | 2.247 | 22 | GUARACIABA | 1.087 | 35 |
| ARACUAI | 3.961 | 62 | CHIADOR | 563 | 9 | GUARACIAMA | 500 | 6 |
| ARAGUARI | 32.174 | 522 | CIPOTANEA | 913 | 26 | GUARANESIA | 5.458 | 48 |
| ARANTINA | 687 | 7 | CLARAVAL | 1.057 | 4 | GUARANI | 1.463 | 10 |
| ARAPONGA | 989 | 15 | CLARO DOS POCOES | 1.204 | 12 | GUARARA | 1.376 | 18 |
| ARAPORA | 2.844 | 43 | CLAUDIO | 4.283 | 70 | GUARDA-MOR | 2.064 | 13 |
| ARAPUA | 463 | 3 | COIMBRA | 837 | 13 | GUAXUPE | 16.382 | 192 |
| ARAUJOS | 947 | 15 | COLUNA | 969 | 12 | GUIDOVAL | 1.412 | 23 |
| ARAXA | 38.511 | 308 | COMENDADOR GOMES | 621 | 5 | GUIMARANIA | 1.698 | 16 |
| ARCEBURGO | 2.452 | 37 | COMERCINHO | 596 | 6 | GUIRICEMA | 1.975 | 38 |
| ARCOS | 10.137 | 157 | CONCEICAO DA APARECIDA | 1.619 | 12 | GURINHATA | 1.130 | 5 |
| AREADO | 3.347 | 35 | CONCEICAO DA BARRA DE MINAS | 719 | 8 | HELIODORA | 1.371 | 20 |
| ARGIRITA | 741 | 15 | CONCEICAO DAS ALAGOAS | 6.470 | 157 | IAPU | 1.822 | 36 |
| ARICANDUVA | 442 | 0 | CONCEICAO DAS PEDRAS | 385 | 5 | IBERTIOGA | 709 | 15 |
| ARINOS | 2.932 | 31 | CONCEICAO DE IPANEMA | 660 | 5 | IBIA | 5.280 | 71 |
| ASTOLFO DUTRA | 2.364 | 33 | CONCEICAO DO MATO DENTRO | 4.620 | 39 | IBIAI | 886 | 11 |
| ATALEIA | 1.530 | 12 | CONCEICAO DO PARA | 672 | 11 | IBIRACATU | 293 | 3 |
| AUGUSTO DE LIMA | 327 | 12 | CONCEICAO DO RIO VERDE | 2.358 | 30 | IBIRACI | 2.143 | 31 |
| BAEPENDI | 3.627 | 38 | CONCEICAO DOS OUROS | 1.754 | 39 | IBIRITE | 14.957 | 451 |
| BALDIM | 880 | 25 | CONEGO MARINHO | 197 | 4 | IBITIURA DE MINAS | 1.126 | 6 |
| BAMBUI | 6.155 | 42 | CONFINS | 550 | 19 | IBITURUNA | 742 | 1 |
| BANDEIRA | 748 | 12 | CONGONHAL | 2.766 | 34 | ICARAI DE MINAS | 870 | 6 |
| BANDEIRA DO SUL | 1.344 | 17 | CONGONHAS | 11.941 | 116 | IGARAPE | 5.507 | 114 |
| BARAO DE COCAIS | 7.733 | 85 | CONGONHAS DO NORTE | 372 | 4 | IGARATINGA | 2.191 | 16 |
| BARAO DE MONTE ALTO | 387 | 16 | CONQUISTA | 2.105 | 21 | IGUATAMA | 1.498 | 13 |
| BARBACENA | 18.540 | 361 | CONSELHEIRO LAFAIETE | 25.236 | 321 | IJACI | 1.141 | 20 |
| BARRA LONGA | 674 | 14 | CONSELHEIRO PENNA | 3.484 | 67 | ILICINEA | 2.463 | 32 |
| BARROSO | 5.951 | 73 | CONSOLACAO | 537 | 5 | IMBE DE MINAS | 745 | 11 |
| BELA VISTA DE MINAS | 1.308 | 26 | CONTAGEM | 78.690 | 2.211 | INCONFIDENTES | 1.884 | 12 |
| BELMIRO BRAGA | 903 | 6 | COQUEIRAL | 1.530 | 27 | INDAIABIRA | 502 | 1 |
| BELO HORIZONTE | 449.031 | 8.194 | CORACAO DE JESUS | 2.142 | 24 | INDIANOPOLIS | 1.469 | 9 |
| BELO ORIENTE | 3.530 | 83 | CORDISBURGO | 414 | 21 | INGAI | 352 | 8 |
| BELO VALE | 1.723 | 18 | CORDISLANDIA | 573 | 4 | INHAPIM | 3.152 | 78 |
| BERILO | 539 | 3 | CORINTO | 3.307 | 63 | INHAUMA | 1.055 | 22 |
| BERIZAL | 419 | 3 | COROACI | 907 | 22 | INIMUTABA | 1.102 | 20 |
| BERTOPODIS | 813 | 6 | COROMANDEL | 6.331 | 97 | IPABA | 2.172 | 66 |
| BETIM | 52.389 | 1.466 | CORONEL FABRICIANO | 20.293 | 383 | IPANEMA | 4.082 | 83 |
| BIAS FORTES | 562 | 4 | CORONEL MURTA | 761 | 10 | IPATINGA | 49.902 | 990 |
| BICAS | 4.044 | 55 | CORONEL PACHECO | 219 | 10 | IPIACU | 1.318 | 7 |
| BIQUINHAS | 425 | 4 | CORONEL XAVIER CHAVES | 959 | 4 | IPUIUNA | 2.511 | 45 |
| BOA ESPERANCA | 8.712 | 153 | CORREGO DANTA | 493 | 10 | IRAI DE MINAS | 906 | 15 |
| BOCAINA DE MINAS | 808 | 7 | CORREGO DO BOM JESUS | 1.213 | 8 | ITABIRA | 33.258 | 417 |
| BOCAIUVA | 4.913 | 80 | CORREGO FUNDO | 1.794 | 9 | ITABIRINHA | 1.564 | 46 |
| BOM DESPACHO | 12.364 | 135 | CORREGO NOVO | 404 | 14 | ITABIRITO | 19.020 | 176 |
| BOM JARDIM DE MINAS | 1.499 | 8 | COUTO DE MAGALHAES DE MINAS | 309 | 7 | ITACAMBIRA | 656 | 4 |
| BOM JESUS DA PENHA | 1.297 | 21 | CRISOLITA | 389 | 3 | ITACARAMBI | 1.074 | 19 |
| BOM JESUS DO AMPARO | 640 | 9 | CRISTAIS | 2.752 | 32 | ITAGUARA | 4.488 | 39 |
| BOM JESUS DO GALHO | 1.026 | 42 | CRISTALIA | 592 | 3 | ITAIPE | 603 | 7 |
| BOM REPOUSO | 2.614 | 35 | CRISTIANO OTONI | 782 | 19 | ITAJUBA | 22.907 | 478 |
| BOM SUCESSO | 2.307 | 35 | CRISTINA | 1.606 | 11 | ITAMARANDIBA | 7.229 | 34 |
| BONFIM | 1.004 | 21 | CRUCILANDIA | 1.334 | 13 | ITAMARATI DE MINAS | 1.258 | 8 |
| BONFINOPOLIS DE MINAS | 960 | 15 | CRUZEIRO DA FORTALEZA | 935 | 8 | ITAMBACURI | 1.830 | 32 |
| BONITO DE MINAS | 379 | 5 | CRUZILIA | 3.024 | 54 | ITAMBE DO MATO DENTRO | 110 | 5 |
| BORDA DA MATA | 5.672 | 66 | CUPARAQUE | 993 | 15 | ITAMOGI | 2.779 | 56 |
| BOTELHOS | 3.685 | 37 | CURRAL DE DENTRO | 1.111 | 18 | ITAMONTE | 3.486 | 51 |
| BOTUMIRIM | 1.015 | 5 | CURVELO | 9.348 | 305 | ITANHANDU | 4.698 | 64 |
| BRAS PIRES | 727 | 11 | DATAS | 1.076 | 15 | ITANHOMI | 2.128 | 33 |
| BRASILANDIA DE MINAS | 3.443 | 31 | DELFIN MOREIRA | 902 | 33 | ITAOBIM | 2.867 | 60 |
| BRASILIA DE MINAS | 2.182 | 18 | DELFINOPOLIS | 1.849 | 15 | ITAPAGIPE | 4.913 | 63 |
| BRAUNAS | 488 | 12 | DELTA | 2.440 | 31 | ITAPECERICA | 4.347 | 47 |
| BRAZOPOLIS | 1.971 | 40 | DESCOBERTO | 361 | 12 | ITAPEVA | 2.448 | 40 |
| BRUMADINHO | 8.024 | 111 | DESTERRO DE ENTRE RIOS | 1.140 | 12 | ITATIAIUCU | 2.328 | 35 |
| BUENO BRANDAO | 2.292 | 40 | DESTERRO DO MELO | 607 | 2 | ITAU DE MINAS | 5.721 | 49 |
| BUENOPOLIS | 1.112 | 20 | DIAMANTINA | 9.560 | 107 | ITALUNA | 23.051 | 302 |
| BUGRE | 380 | 14 | DIOGO DE VASCONCELOS | 281 | 1 | ITAUVERAVA | 455 | 3 |
| BURITIS | 5.687 | 57 | DIONISIO | 612 | 20 | ITINGA | 920 | 17 |
| BURITIZEIRO | 3.358 | 43 | DIVINESIA | 968 | 11 | ITUETA | 1.689 | 7 |
| CABECEIRA GRANDE | 975 | 9 | DIVINO | 2.555 | 46 | ITUIUTABA | 37.668 | 530 |
| CABO VERDE | 2.432 | 22 | DIVINO DAS LARANJEIRAS | 489 | 16 | ITUMIRIM | 600 | 12 |
| CACHOEIRA DA PRATA | 226 | 16 | DIVINOLANDIA DE MINAS | 591 | 14 | ITURAMA | 12.570 | 263 |
| CACHOEIRA DE MINAS | 2.505 | 21 | DIVINOPOLIS | 41.847 | 736 | ITUTINGA | 536 | 5 |
| CACHOEIRA DE PAJEU | 691 | 11 | DIVISA ALEGRE | 872 | 10 | JABOTICATUBAS | 3.796 | 53 |
| CACHOEIRA DOURADA | 631 | 2 | DIVISA NOVA | 1.162 | 16 | JACINTO | 1.599 | 19 |
| CAETANOPOLIS | 1.895 | 22 | DIVISOPOLIS | 1.121 | 7 | JACUI | 1.741 | 44 |
| CAETE | 3.406 | 84 | DOM BOSCO | 847 | 9 | JACUTINGA | 4.612 | 61 |
| CAIANA | 296 | 7 | DOM CAVATI | 889 | 26 | JAGUARACU | 907 | 12 |
| CAJURI | 734 | 11 | DOM JOAQUIM | 850 | 7 | JAIBA | 4.899 | 74 |
| CALDAS | 2.168 | 43 | DOM SILVERIO | 951 | 19 | JAMPRUCA | 434 | 8 |
| CAMACHO | 356 | 2 | DOM VICOSO | 672 | 8 | JANAUBA | 9.773 | 151 |
| CAMANDUCAIA | 5.349 | 89 | DONA EUSEBIA | 1.808 | 21 | JANUARIA | 5.873 | 103 |
| CAMBUI | 9.304 | 68 | DORES DE CAMPOS | 2.139 | 38 | JAPARAIBA | 1.221 | 8 |
| CAMBUQUIRA | 2.039 | 39 | DORES DE GUANHAES | 836 | 10 | JAPONVAR | 704 | 7 |
| CAMPANARIO | 410 | 6 | DORES DO INDAIA | 2.382 | 23 | JECEABA | 805 | 13 |
| CAMPANHA | 4.156 | 73 | DORES DO TURVO | 468 | 17 | JENIPAO DE MINAS | 558 | 8 |
| CAMPESTRE | 5.710 | 52 | DORESOPOLIS | 326 | 1 | JEQUERI | 1.024 | 28 |
| CAMPINA VERDE | 3.637 | 41 | DOURADOQUARA | 507 | 4 | JEQUITAI | 625 | 11 |
| CAMPO AZUL | 491 | 0 | DURANDE | 1.855 | 14 | JEQUITIBA | 934 | 10 |
| CAMPO BELO | 16.427 | 249 | ELOI MENDES | 5.799 | 64 | JEQUITINHONHA | 3.639 | 22 |
| CAMPO DO MEIO | 2.772 | 19 | ENGENHEIRO CALDAS | 1.319 | 33 | JESUANIA | 950 | 10 |
| CAMPO FLORIDO | 1.783 | 19 | ENGENHEIRO NAVARRO | 439 | 11 | JOAIMA | 1.231 | 47 |
| CAMPOS ALTOS | 2.749 | 30 | ENTRE FOLHAS | 904 | 18 | JOANESIA | 646 | 19 |
| CAMPOS GERAIS | 5.746 | 50 | ENTRE RIOS DE MINAS | 2.124 | 25 | JOAO MONLEVADE | 15.724 | 278 |
| CANA VERDE | 679 | 10 | ERVALIA | 3.294 | 40 | JOAO PINHEIRO | 8.968 | 124 |
| CANAA | 837 | 4 | ESMERALDAS | 4.976 | 176 | JOAQUIM FELICIO | 757 | 4 |
| CANAPOLIS | 2.732 | 35 | ESPERA FELIZ | 3.604 | 53 | JORDANIA | 1.411 | 15 |
| CANDEIAS | 2.244 | 33 | ESPINOSA | 3.229 | 48 | JOSE GONCALVES DE MINAS | 321 | 1 |
| CANTAGALO | 606 | 8 | ESPIRITO SANTO DO DOURADO | 1.224 | 19 | JOSE RAYDAN | 592 | 2 |
| CAPARAO | 610 | 7 | ESTIVA | 3.487 | 31 | JOSENOPOLIS | 624 | 3 |
| CAPELA NOVA | 453 | 6 | ESTRELA DALVA | 652 | 9 | JUATUBA | 4.090 | 87 |
| CAPELINHA | 6.118 | 36 | ESTRELA DO INDAIA | 492 | 1 | JUIZ DE FORA | 74.246 | 2.345 |
| CAPETINGA | 1.915 | 39 | ESTRELA DO SUL | 1.502 | 26 | JURAMENTO | 367 | 4 |
| CAPIM BRANCO | 1.466 | 22 | EUGENOPOLIS | 2.121 | 24 | JURUAIA | 2.927 | 27 |
| CAPINOPOLIS | 4.240 | 60 | EWBANK DA CAMARA | 388 | 14 | JUVENILIA | 932 | 6 |
| CAPITAO ANDRADE | 1.058 | 25 | EXTREMA | 18.336 | 146 | LADAINHA | 572 | 12 |
| CAPITAO ENEAS | 2.395 | 30 | FAMA | 744 | 1 | LAGAMAR | 1.102 | 14 |
| CAPITOLIO | 3.411 | 43 | FARIA LEMOS | 561 | 7 | LAGOA DA PRATA | 15.541 | 175 |
| CAPUTIRA | 1.464 | 23 | FELICIO DOS SANTOS | 479 | 5 | LAGOA DOS PATOS | 281 | 2 |

DISTRIBUIÇÃO DE CASOS E ÓBITOS CONFIRMADOS DA COVID-19 SEGUNDO LOCAL DE RESIDÊNCIA, MINAS GERAIS, 2020-2021-2022

| Local de Residência | Casos | Óbitos | Local de Residência | Casos | Óbitos | Local de Residência | Casos | Óbitos |
|------------------------|--------|--------|------------------------------|--------|--------|--------------------------------|------------------|--------|
| LAGOA DOURADA | 1.954 | 15 | PEDRA BONITA | 703 | 8 | SAO FRANCISCO | 3.305 | 82 |
| LAGOA FORMOSA | 3.852 | 70 | PEDRA DO ANTA | 415 | 7 | SAO FRANCISCO DE PAULA | 952 | 14 |
| LAGOA GRANDE | 1.956 | 34 | PEDRA DO INDAIA | 954 | 8 | SAO FRANCISCO DE SALES | 1.569 | 35 |
| LAGOA SANTA | 12.528 | 150 | PEDRA DOURADA | 418 | 3 | SAO FRANCISCO DO GLORIA | 766 | 10 |
| LAJINHA | 3.663 | 50 | PEDRALVA | 1.793 | 19 | SAO GERALDO | 1.056 | 30 |
| LAMBARI | 4.591 | 63 | PEDRAS DE MARIA DA CRUZ | 194 | 16 | SAO GERALDO DA PIEDADE | 526 | 14 |
| LAMIM | 582 | 5 | PEDRINOPOLIS | 995 | 12 | SAO GERALDO DO BAIXIO | 407 | 7 |
| LARANJAL | 1.574 | 31 | PEDRO LEOPOLDO | 8.770 | 220 | SAO GONCALO DO ABAETE | 1.050 | 17 |
| LASSANCE | 1.168 | 8 | PEDRO TEIXEIRA | 25 | 0 | SAO GONCALO DO PARA | 579 | 28 |
| LAVRAS | 29.368 | 206 | PEQUERI | 501 | 10 | SAO GONCALO DO RIO ABAIXO | 2.570 | 30 |
| LEANDRO FERREIRA | 537 | 7 | PEQUI | 572 | 10 | SAO GONCALO DO RIO PRETO | 708 | 6 |
| LEME DO PRADO | 538 | 3 | PERDIGAO | 2.547 | 19 | SAO GONCALO DO SAPUCAI | 5.893 | 77 |
| LEOPOLDINA | 13.117 | 209 | PERDIZES | 4.350 | 31 | SAO GOTARDO | 8.252 | 101 |
| LIBERDADE | 267 | 12 | PERDOES | 5.379 | 48 | SAO JOAO BATISTA DO GLORIA | 2.282 | 35 |
| LIMA DUARTE | 2.681 | 58 | PERIQUITO | 826 | 27 | SAO JOAO DA LAGOA | 608 | 5 |
| LIMEIRA DO OESTE | 2.590 | 37 | PESCADOR | 819 | 6 | SAO JOAO DA MATA | 824 | 12 |
| LONTRA | 996 | 10 | PIAU | 437 | 15 | SAO JOAO DA PONTE | 654 | 25 |
| LUISBURGO | 696 | 19 | PIEDADE DE CARATINGA | 1.333 | 26 | SAO JOAO DAS MISSOES | 514 | 7 |
| LUISLANDIA | 420 | 3 | PIEDADE DE PONTE NOVA | 348 | 9 | SAO JOAO DEL REI | 19.472 | 263 |
| LUMINARIAS | 734 | 13 | PIEDADE DO RIO GRANDE | 908 | 12 | SAO JOAO DO MANHUACU | 1.242 | 33 |
| LUZ | 6.002 | 41 | PIEDADE DOS GERAIS | 83 | 9 | SAO JOAO DO MANTENINHA | 1.058 | 12 |
| MACHACALIS | 850 | 14 | PIMENTA | 2.069 | 23 | SAO JOAO DO ORIENTE | 1.225 | 34 |
| MACHADO | 10.217 | 117 | PINGO-D'AGUA | 586 | 15 | SAO JOAO DO PACUI | 192 | 3 |
| MADRE DE DEUS DE MINAS | 1.227 | 16 | PINTOPOLIS | 442 | 5 | SAO JOAO DO PARAISO | 2.779 | 26 |
| MALACACHETA | 2.061 | 29 | PIRACEMA | 117 | 19 | SAO JOAO EVANGELISTA | 1.768 | 23 |
| MAMONAS | 722 | 8 | PIRAJUBA | 1.283 | 29 | SAO JOAO NEPOMUCENO | 4.612 | 53 |
| MANGA | 2.122 | 18 | PIRANGA | 1.334 | 38 | SAO JOAQUIM DE BICAS | 2.690 | 120 |
| MANHUACU | 10.089 | 256 | PIRANGUCU | 1.251 | 18 | SAO JOSE DA BARRA | 1.876 | 20 |
| MANHUMIRIM | 3.419 | 55 | PIRANGUINHO | 1.869 | 49 | SAO JOSE DA LAPA | 4.696 | 47 |
| MANTENA | 4.580 | 85 | PIRAPETINGA | 4.854 | 37 | SAO JOSE DA SAFIRA | 543 | 14 |
| MAR DE ESPANHA | 2.780 | 46 | PIRAPORA | 11.754 | 115 | SAO JOSE DA VARGINHA | 358 | 1 |
| MARAVILHAS | 1.419 | 7 | PIRAUBA | 2.373 | 30 | SAO JOSE DO ALEGRE | 512 | 8 |
| MARIA DA FE | 2.933 | 51 | PITANGUI | 3.666 | 106 | SAO JOSE DO DIVINO | 399 | 4 |
| MARIANA | 17.100 | 111 | PIUMHI | 10.674 | 142 | SAO JOSE DO GOIABAL | 795 | 18 |
| MARILAC | 527 | 13 | PLANURA | 2.964 | 52 | SAO JOSE DO JACURI | 666 | 4 |
| MARIO CAMPOS | 1.694 | 59 | POCO FUNDO | 4.864 | 22 | SAO JOSE DO MANTIMENTO | 335 | 3 |
| MARIPA DE MINAS | 1.007 | 16 | POCOS DE CALDAS | 30.624 | 597 | SAO LOURENCO | 12.730 | 176 |
| MARLERIA | 606 | 21 | POCRANE | 1.069 | 13 | SAO MIGUEL DO ANTA | 1.156 | 15 |
| MARMELOPOLIS | 546 | 11 | POMPEU | 5.790 | 66 | SAO PEDRO DA UNIAO | 708 | 11 |
| MARTINHO CAMPOS | 3.335 | 47 | PONTE NOVA | 9.618 | 221 | SAO PEDRO DO SUACUI | 555 | 12 |
| MARTINS SOARES | 689 | 13 | PONTO CHIQUE | 640 | 16 | SAO PEDRO DOS FERROS | 763 | 17 |
| MATA VERDE | 824 | 10 | PONTO DOS VOLANTES | 994 | 24 | SAO ROMAO | 729 | 8 |
| MATERLANDIA | 238 | 3 | PORTEIRINHA | 6.152 | 74 | SAO ROQUE DE MINAS | 1.833 | 21 |
| MATEUS LEME | 9.139 | 102 | PORTO FIRME | 1.300 | 16 | SAO SEBASTIAO DA BELA VISTA | 1.176 | 16 |
| MATHIAS LOBATO | 529 | 13 | POTE | 1.742 | 24 | SAO SEBASTIAO DA VARGEM ALEGRE | 205 | 6 |
| MATIAS BARBOSA | 3.625 | 67 | POUSO ALEGRE | 42.400 | 505 | SAO SEBASTIAO DO ANTA | 693 | 14 |
| MATIAS CARDOSO | 645 | 12 | POUSO ALTO | 1.595 | 29 | SAO SEBASTIAO DO MARANHAO | 1.010 | 3 |
| MATIPO | 2.651 | 44 | PRADOS | 1.496 | 22 | SAO SEBASTIAO DO OESTE | 930 | 17 |
| MATO VERDE | 1.975 | 17 | PRATA | 6.336 | 114 | SAO SEBASTIAO DO PARAISO | 13.963 | 322 |
| MATOZINHOS | 8.501 | 121 | PRATAPOLIS | 2.538 | 33 | SAO SEBASTIAO DO RIO PRETO | 253 | 2 |
| MATUTINA | 521 | 7 | PRATINHA | 582 | 5 | SAO SEBASTIAO DO RIO VERDE | 599 | 4 |
| MEDEIROS | 495 | 2 | PRESIDENTE BERNARDES | 658 | 8 | SAO THOME DAS LETRAS | 1.331 | 8 |
| MEDINA | 1.954 | 36 | PRESIDENTE JUSCELINO | 310 | 7 | SAO TIAGO | 2.250 | 19 |
| MENDES PIMENTEL | 1.194 | 12 | PRESIDENTE KUBITSCHKE | 479 | 7 | SAO TOMAS DE AQUINO | 1.298 | 31 |
| MERCES | 465 | 21 | PRESIDENTE OLEGARIO | 2.989 | 33 | SAO VICENTE DE MINAS | 941 | 10 |
| MESQUITA | 598 | 10 | PRUDENTE DE MORAIS | 938 | 25 | SAPUCAI-MIRIM | 1.719 | 7 |
| MINAS NOVAS | 1.834 | 26 | QUARTEL GERAL | 459 | 5 | SARDOA | 1.020 | 10 |
| MINDURI | 481 | 11 | QUELUZITO | 396 | 5 | SARZEDO | 3.894 | 85 |
| MIRABELA | 1.809 | 22 | RAPOSOS | 4.373 | 48 | SEM-PEIXE | 284 | 6 |
| MIRADOURO | 1.334 | 14 | RAUL SOARES | 4.105 | 64 | SENADOR AMARAL | 1.507 | 11 |
| MIRAI | 2.858 | 19 | RECREIO | 1.904 | 26 | SENADOR CORTES | 606 | 4 |
| MIRAVANIA | 347 | 2 | REDUTO | 719 | 17 | SENADOR FIRMINO | 1.692 | 11 |
| MOEDA | 414 | 15 | RESENDE COSTA | 1.665 | 23 | SENADOR JOSE BENTO | 449 | 6 |
| MOEMA | 2.057 | 14 | RESPLENDOR | 3.423 | 71 | SENADOR MODESTINO GONCALVES | 466 | 8 |
| MONJOLOS | 63 | 3 | RESSAQUINHA | 889 | 11 | SENHORA DE OLIVEIRA | 672 | 9 |
| MONSENHOR PAULO | 1.832 | 10 | RIACHINHO | 1.626 | 10 | SENHORA DO PORTO | 388 | 2 |
| MONTALVANIA | 2.192 | 20 | RIACHO DOS MACHADOS | 905 | 8 | SENHORA DOS REMEDIOS | 1.001 | 18 |
| MONTE ALEGRE DE MINAS | 2.785 | 46 | RIBEIRAO DAS NEVES | 28.356 | 932 | SERICITA | 1.016 | 6 |
| MONTE AZUL | 2.495 | 37 | RIBEIRAO VERMELHO | 1.126 | 13 | SERITINGA | 390 | 4 |
| MONTE BELO | 3.006 | 40 | RIO ACIMA | 1.807 | 33 | SERRA AZUL DE MINAS | 301 | 0 |
| MONTE CARMELO | 11.686 | 199 | RIO CASCA | 1.863 | 53 | SERRA DA SAUDADE | 159 | 0 |
| MONTE FORMOSO | 391 | 8 | RIO DO PRADO | 749 | 8 | SERRA DO SALITRE | 2.466 | 43 |
| MONTE SANTO DE MINAS | 4.997 | 69 | RIO DOCE | 444 | 10 | SERRA DOS AIMORES | 828 | 10 |
| MONTE SIAO | 6.998 | 44 | RIO ESPERA | 637 | 14 | SERRANIA | 1.412 | 26 |
| MONTES CLAROS | 89.353 | 1.088 | RIO MANSO | 1.016 | 11 | SERRANOPOLIS DE MINAS | 411 | 2 |
| MONTEZUMA | 737 | 6 | RIO NOVO | 704 | 30 | SERRANOS | 334 | 1 |
| MORADA NOVA DE MINAS | 1.711 | 12 | RIO PARANAIBA | 3.463 | 30 | SERRO | 2.210 | 23 |
| MORRO DA GARCA | 324 | 10 | RIO PARDO DE MINAS | 1.883 | 11 | SETE LAGOAS | 42.368 | 688 |
| MORRO DO PILAR | 209 | 5 | RIO PIRACICABA | 3.450 | 30 | SETUBINHA | 791 | 4 |
| MUNHOZ | 1.078 | 16 | RIO POMBA | 1.095 | 42 | SILVEIRANIA | 268 | 3 |
| MURIAE | 16.999 | 374 | RIO PRETO | 1.453 | 6 | SILVIANOPOLIS | 1.063 | 12 |
| MUTUM | 3.923 | 52 | RIO VERMELHO | 1.188 | 8 | SIMAO PEREIRA | 513 | 13 |
| MUZAMBINHO | 6.101 | 50 | RITAPOLIS | 930 | 15 | SIMONESIA | 2.601 | 49 |
| NACIP RAYDAN | 510 | 7 | ROCHEDO DE MINAS | 268 | 4 | SOBRALIA | 623 | 21 |
| NANUQUE | 7.595 | 134 | RODEIRO | 1.621 | 21 | SOLEDADE DE MINAS | 1.120 | 10 |
| NAQUE | 831 | 26 | ROMARIA | 1.027 | 11 | TABULEIRO | 589 | 14 |
| NATALANDIA | 645 | 8 | ROSARIO DA LIMEIRA | 408 | 7 | TAIOBEIRAS | 5.489 | 44 |
| NATERCIA | 1.040 | 9 | RUBELITA | 627 | 3 | TAPARUBA | 950 | 10 |
| NAZARENO | 1.102 | 14 | RUBIM | 2.135 | 26 | TAPIRA | 1.164 | 9 |
| NEPOMUCENO | 5.394 | 54 | SABARA | 12.708 | 266 | TAPIRAI | 84 | 1 |
| NINHEIRA | 1.092 | 9 | SABINOPOLIS | 1.493 | 24 | TAQUARACU DE MINAS | 481 | 10 |
| NOVA BELEM | 663 | 14 | SACRAMENTO | 9.183 | 88 | TARUMIRIM | 572 | 44 |
| NOVA ERA | 4.460 | 58 | SALINAS | 6.474 | 64 | TEIXEIRAS | 2.264 | 33 |
| NOVA LIMA | 35.049 | 279 | SALTO DA DIVISA | 964 | 21 | TEOFILO OTONI | 18.943 | 356 |
| NOVA MODICA | 624 | 17 | SANTA BARBARA | 6.536 | 54 | TIMOTEO | 17.248 | 365 |
| NOVA PONTE | 3.042 | 36 | SANTA BARBARA DO LESTE | 924 | 31 | TIRADENTES | 2.097 | 23 |
| NOVA PORTEIRINHA | 897 | 11 | SANTA BARBARA DO MONTE VERDE | 522 | 12 | TIROS | 1.292 | 19 |
| NOVA RESENDE | 3.721 | 36 | SANTA BARBARA DO TUGURIO | 433 | 8 | TOCANTINS | 2.699 | 56 |
| NOVA SERRANA | 9.980 | 247 | SANTA CRUZ DE MINAS | 2.197 | 24 | TOCOS DO MOJI | 1.384 | 10 |
| NOVA UNIAO | 796 | 11 | SANTA CRUZ DE SALINAS | 292 | 3 | TOLEDO | 1.386 | 33 |
| NOVO CRUZEIRO | 2.146 | 34 | SANTA CRUZ DO ESCALVADO | 652 | 9 | TOMBOS | 1.416 | 20 |
| NOVO ORIENTE DE MINAS | 883 | 20 | SANTA EFIGENIA DE MINAS | 911 | 13 | TRES CORACOES | 18.953 | 304 |
| NOVORIZONTE | 511 | 5 | SANTA FE DE MINAS | 350 | 3 | TRES MARIAS | 6.080 | 85 |
| OLARIA | 162 | 4 | SANTA HELENA DE MINAS | 1.164 | 7 | TRES PONTAS | 12.117 | 187 |
| OLHOS-D'AGUA | 388 | 6 | SANTA JULIANA | 1.921 | 53 | TUMIRITINGA | 941 | 16 |
| OLIMPIO NORONHA | 546 | 4 | SANTA LUZIA | 14.222 | 591 | TUPACIGUARA | 5.349 | 132 |
| OLIVEIRA | 6.272 | 89 | SANTA MARGARIDA | 1.612 | 41 | TURMALINA | 3.928 | 27 |
| OLIVEIRA FORTES | 272 | 4 | SANTA MARIA DE ITABIRA | 1.733 | 44 | TURVOLANDIA | 1.627 | 15 |
| ONCA DE PITANGUI | 431 | 6 | SANTA MARIA DO SALTO | 982 | 20 | UBA | 25.145 | 362 |
| ORATORIOS | 509 | 15 | SANTA MARIA DO SUACUI | 1.605 | 27 | UBAI | 758 | 2 |
| ORIZANIA | 810 | 14 | SANTA RITA DE CALDAS | 1.662 | 37 | UBAPORANGA | 1.995 | 42 |
| OURO BRANCO | 8.662 | 66 | SANTA RITA DE IBITIPOCA | 577 | 4 | UBERABA | 104.630 | 1.601 |
| OURO FINO | 7.891 | 83 | SANTA RITA DE JACUTINGA | 1.391 | 11 | UBERLANDIA | 225.116 | 3.479 |
| OURO PRETO | 12.757 | 144 | SANTA RITA DE MINAS | 1.008 | 17 | UMBURATIBA | 322 | 4 |
| OURO VERDE DE MINAS | 494 | 10 | SANTA RITA DO ITUETO | 1.286 | 12 | UNAI | 23.772 | 297 |
| PADRE CARVALHO | 590 | 8 | SANTA RITA DO SAPUCAI | 8.328 | 86 | UNIAO DE MINAS | 759 | 10 |
| PADRE PARAISO | 1.539 | 28 | SANTA ROSA DA SERRA | 381 | 6 | URUANA DE MINAS | 799 | 6 |
| PAI PEDRO | 347 | 3 | SANTA VITORIA | 7.476 | 75 | URUCANIA | 1.376 | 31 |
| PAINEIRAS | 691 | 7 | SANTANA DA VARGEM | 1.254 | 13 | URUCUIA | 989 | 7 |
| PAINS | 1.855 | 10 | SANTANA DE CATAGUASES | 1.579 | 9 | VARGEM ALEGRE | 559 | 18 |
| PAIVA | 364 | 4 | SANTANA DE PIRAPAMA | 902 | 22 | VARGEM BONITA | 548 | 4 |
| PALMA | 1.171 | 17 | SANTANA DO DESERTO | 727 | 18 | VARGEM GRANDE DO RIO PARDO | 711 | 7 |
| PALMOPOLIS | 556 | 13 | SANTANA DO GARAMBEU | 304 | 5 | VARGINHA | 33.964 | 440 |
| PAPAGAIOS | 3.234 | 23 | SANTANA DO JACARE | 1.178 | 11 | VARJAO DE MINAS | 1.582 | 16 |
| PARA DE MINAS | 16.044 | 291 | SANTANA DO MANHUACU | 1.661 | 19 | VARZEA DA PALMA | 6.827 | 96 |
| PARACATU | 17.545 | 292 | SANTANA DO PARAISO | 7.647 | 126 | VARZELANDIA | 1.043 | 35 |
| PARAGUACU | 6.659 | 60 | SANTANA DO RIACHO | 1.099 | 7 | VAZANTE | 5.182 | 70 |
| PARAISOPOLIS | 4.609 | 71 | SANTANA DOS MONTES | 287 | 0 | VERDELANDIA | 771 | 9 |
| PARAOPEBA | 4.043 | 37 | SANTO ANTONIO DO AMPARO | 2.475 | 21 | VEREDINHA | 636 | 1 |
| PASSA QUATRO | 3.351 | 53 | SANTO ANTONIO DO AVENTUREIRO | 1.253 | 21 | VERISSIMO | 659 | 11 |
| PASSA TEMPO | 1.058 | 9 | SANTO ANTONIO DO GRAMA | 770 | 9 | VERMELHO NOVO | 500 | 12 |
| PASSABEM | 191 | 6 | SANTO ANTONIO DO ITAMBE | 406 | 1 | VESPASIANO | 6.550 | 239 |
| PASSA-VINTE | 270 | 6 | SANTO ANTONIO DO JACINTO | 1.474 | 15 | VICOSA | 18.399 | 161 |
| PASSOS | 27.512 | 395 | SANTO ANTONIO DO MONTE | 7.465 | 97 | VIEIRAS | 607 | 7 |
| PATIS | 471 | 0 | SANTO ANTONIO DO RETIRO | 577 | 1 | VIRGEM DA LAPA | 996 | 10 |
| PATOS DE MINAS | 36.077 | 624 | SANTO ANTONIO DO RIO ABAIXO | 135 | 4 | VIRGINIA | 1.665 | 13 |
| PATROCINIO | 16.669 | 268 | SANTO HIPOLITO | 445 | 5 | VIRGINOPOLIS | 1.459 | 13 |
| PATROCINIO DO MURIAE | 622 | 12 | SANTOS DUMONT | 8.089 | 152 | VIRGOLANDIA | 780 | 10 |
| PAULA CANDIDO | 1.062 | 10 | SAO BENTO ABADE | 780 | 9 | VISCONDE DO RIO BRANCO | 8.029 | 138 |
| PAULISTAS | 663 | 5 | SAO BRAS DO SUACUI | 799 | 7 | VOLTA GRANDE | 1.402 | 16 |
| PAVAO | 1.078 | 12 | SAO DOMINGOS DAS DORES | 1.064 | 13 | WENCESLAU BRAZ | 517 | 8 |
| PECANHA | 1.685 | 27 | SAO DOMINGOS DO PRATA | 3.052 | 26 | OUTROS ESTADOS/PAISES | 4.266 | |
| PEDRA AZUL | 2.497 | 49 | SAO FELIX DE MINAS | 395 | 4 | TOTAL | 3.882.361 | |

*Casos confirmados de COVID-19, incluindo óbitos. *Fonte: Painel COVID-19 MG/Sala de Situação/SubVv/SES/MG. *Dados parciais, sujeitos a alterações. Atualizado em :

quarta-feira, 19 de outubro de 2022