

BOLETIM EPIDEMIOLÓGICO

COVID-19: Doença causada pelo coronavírus – 19

sexta-feira, 2 de setembro de 2022



CENÁRIO EM MINAS GERAIS - COVID-19

Total de Casos Confirmados

3.872.628

Casos em Acompanhamento

45.011

Casos Recuperados

3.764.017

Óbitos Confirmados

63.600

Fonte: Painel COVID-19 MG/Sala de Situação/SubVS/SES/MG. Dados parciais, sujeitos a alterações.

TOTAL DE CASOS CONFIRMADOS: soma dos casos confirmados que não evoluíram para óbito e dos óbitos confirmados por COVID-19.

CASOS RECUPERADOS: casos confirmados de COVID-19 que receberam alta hospitalar e/ou cumpriram isolamento domiciliar de 10 dias E estão há 72h assintomáticos (sem a utilização de medicamentos sintomáticos) E sem intercorrências.

CASOS EM ACOMPANHAMENTO: casos confirmados de COVID-19 que não evoluíram para óbito, cuja condição clínica permanece sendo acompanhada ou aguarda atualização pelos municípios.

ÓBITOS CONFIRMADOS: óbitos confirmados para COVID-19.



Nº de Casos Confirmados nas Últimas 24h*

873



Nº de Óbitos Confirmados nas Últimas 24h*

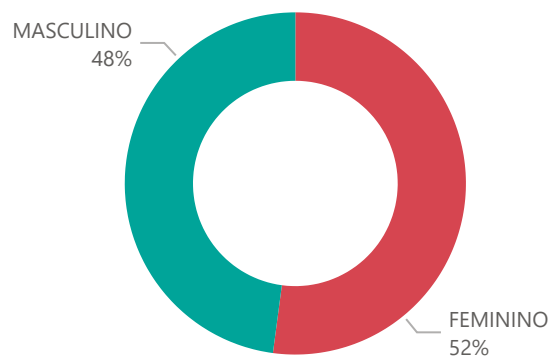
19

Observações: o número de casos e óbitos confirmados nas últimas 24h pode não retratar a ocorrência de novos casos no período, mas o total de casos notificados à SES/MG nas últimas 24h. o quantitativo de óbitos confirmados nas últimas 24h está sujeito à atualização do SIVEP-Gripe, podendo haver eventuais instabilidades no sistema

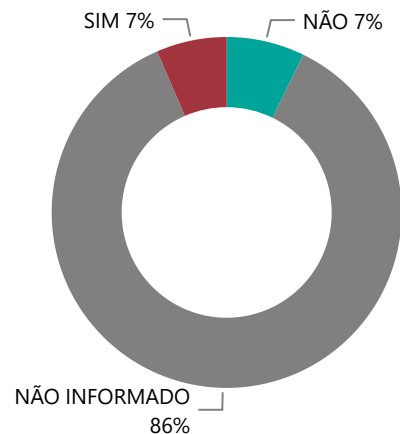
1

PERFIL EPIDEMIOLÓGICO DOS CASOS CONFIRMADOS DE COVID-19 QUE NÃO EVOLUÍRAM PARA ÓBITO, MG, 2020-2022

Quantidade de Casos por Sexo

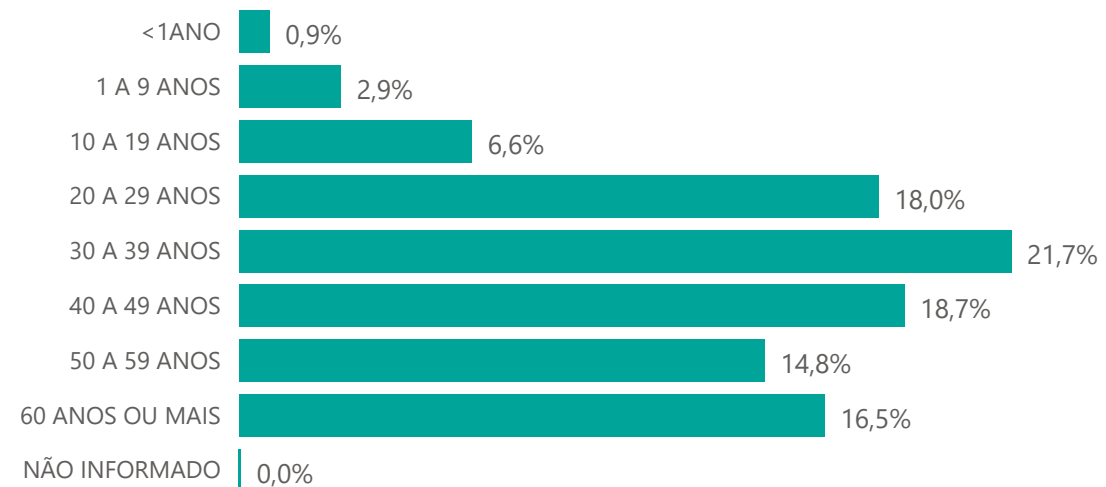


Apresenta Fator de Risco (Comorbidade*)

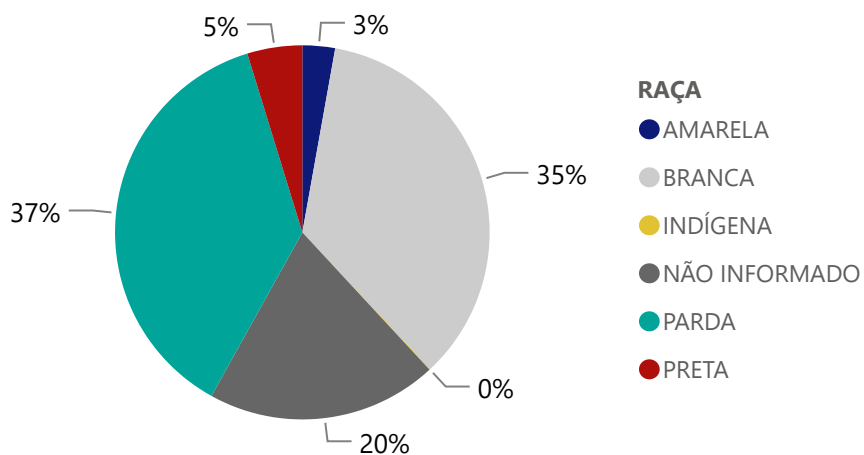


*Dados parciais, aguardando atualização dos municípios.

Quantidade de casos por Faixa Etária



Notificações por Raça



Municípios Afetados



2

DADOS DE HOSPITALIZAÇÃO E ISOLAMENTO DOMICILIAR DOS CASOS CONFIRMADOS DE COVID-19, MG, 2020-2021

Internados*



223.395

Isolamento Domiciliar



3.649.233

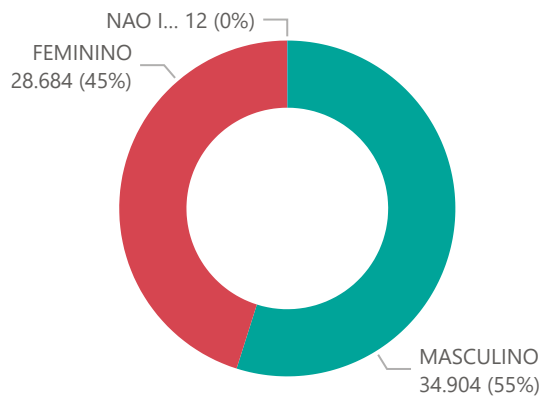
*Casos confirmados de COVID-19 que precisaram de internação hospitalar na rede pública ou privada de Minas Gerais. Dados cumulativos, registrados desde o início da pandemia.

Fonte: Painel COVID-19 MG/ Sala de Situação/SubVS/SES-MG; E-SUS VE; SIVEP-Gripe. Dados parciais, sujeitos a alterações.

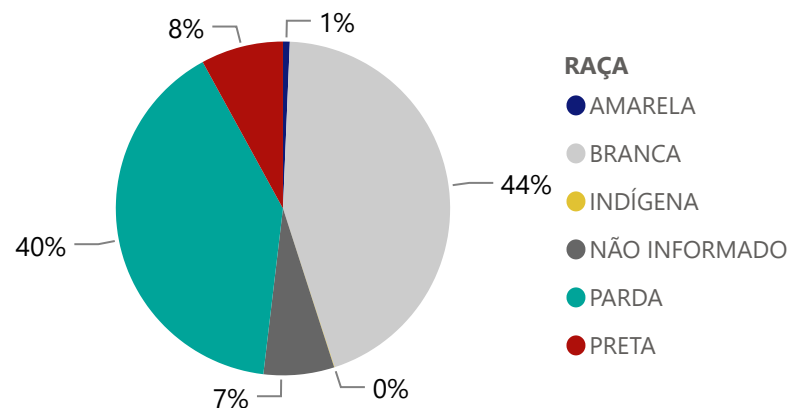
Fonte: Sala de Situação/SubVS/SES-MG; E-SUS VE; SIVEP-Gripe. Dados parciais, sujeitos a alterações.



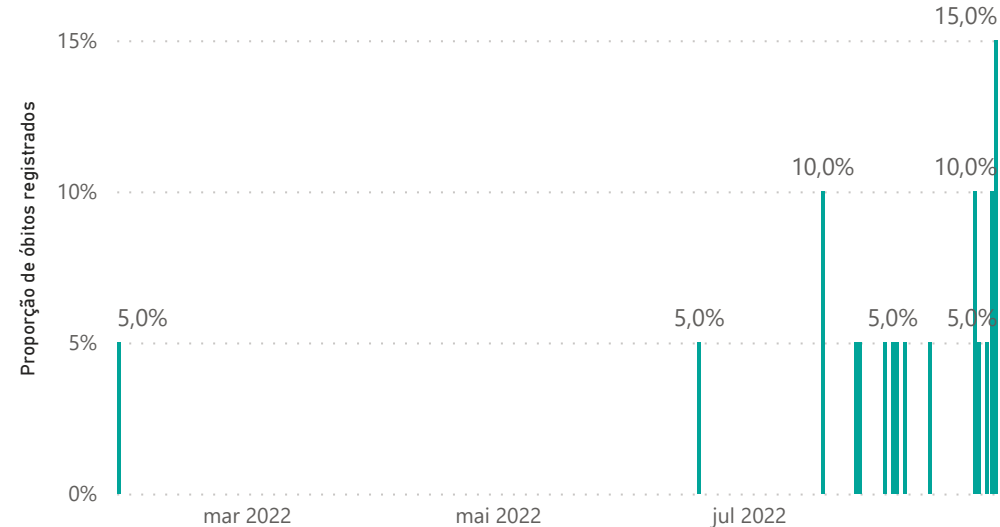
Quantidade de Óbitos por Sexo



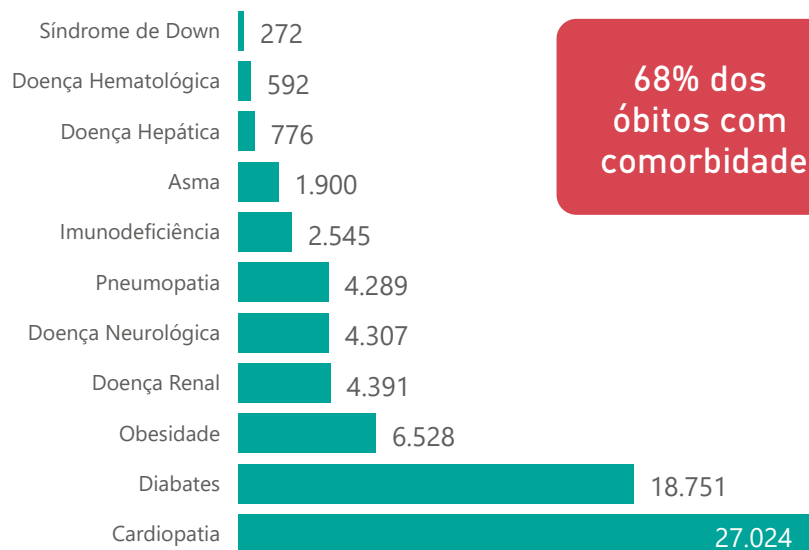
Notificações por Raça



Óbitos Registrados nas Últimas 24 Horas, por Data de Ocorrência



Comorbidade*



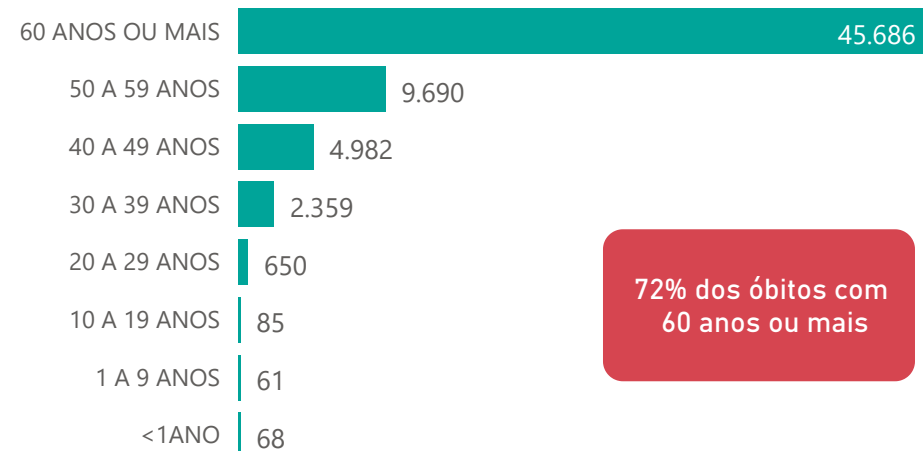
68% dos óbitos com comorbidade

1,6%

Nº de Municípios com Óbitos



Quantidade de Óbitos por Faixa Etária



72% dos óbitos com 60 anos ou mais

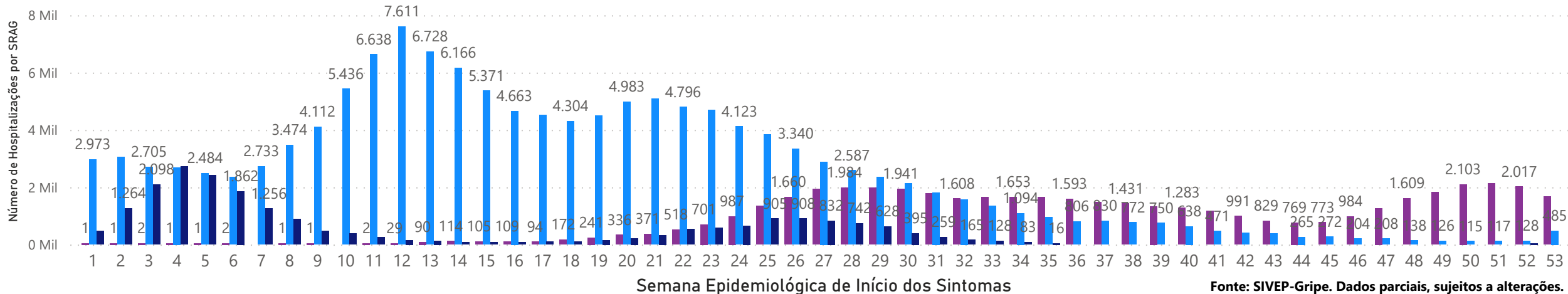
*Os casos que evoluíram a óbito podem ter mais de uma comorbidade.

4

HOSPITALIZAÇÕES POR COVID 2020-2022

NÚMERO DE HOSPITALIZAÇÕES POR CID COVID, SEGUNDO SEMANA EPIDEMIOLÓGICA (SE) DE INÍCIO DE SINTOMAS, MG, 2020 - 2022

Ano ● 2020 ● 2021 ● 2022



Fonte: SIVEP-Gripe. Dados parciais, sujeitos a alterações.

5

DADOS LABORATORIAIS DE COVID-19, REDE PÚBLICA-MG 2020-2021

Positivos

Negativos

Inconclusivos*



279.704



684.606



12.375

Resultados Liberados

Em Análise

Total



976.687



3.006



979.693

Fonte: GAL/FUNED. Dados parciais, sujeitos a alterações.

*Não apresentaram resultado que pode ser concluído como positivo ou negativo.

6

DADOS DE VACINAÇÃO

TOTAL DE DOSES APLICADAS EM MG

DOSES RECEBIDAS PELO MS

1ª DOSE

18.079.621

2ª DOSE

16.509.733

DOSE ÚNICA

518.760

1ª DOSE DE REFORÇO

11.147.849

2ª DOSE DE REFORÇO

3.219.347



55.736.629

DOSES DISTRIBUÍDAS PELA SES-MG



49.475.311

Fonte: OpenDataSUS; Localiza SUS. Dados parciais, sujeitos a alterações pelo Ministério da Saúde.

https://qsprod.saude.gov.br/extensions/DEMAs_C19VAC_Distr/DEMAs_C19VAC_Distr.html

<https://opendatasus.saude.gov.br/dataset/covid-19-vacinacao>

