

# BOLETIM EPIDEMIOLÓGICO

COVID-19: Doença causada pelo coronavírus – 19

segunda-feira, 6 de junho de 2022



## CENÁRIO EM MINAS GERAIS - COVID-19

Total de Casos Confirmados

3.446.478

Casos em Acompanhamento

158.037

Casos Recuperados

3.226.862

Óbitos Confirmados

61.579

Fonte: Painel COVID-19 MG/Sala de Situação/SubVS/SES/MG. Dados parciais, sujeitos a alterações.

**TOTAL DE CASOS CONFIRMADOS:** soma dos casos confirmados que não evoluíram para óbito e dos óbitos confirmados por COVID-19.

**CASOS RECUPERADOS:** casos confirmados de COVID-19 que receberam alta hospitalar e/ou cumpriram isolamento domiciliar de 10 dias E estão há 72h assintomáticos (sem a utilização de medicamentos sintomáticos) E sem intercorrências.

**CASOS EM ACOMPANHAMENTO:** casos confirmados de COVID-19 que não evoluíram para óbito, cuja condição clínica permanece sendo acompanhada ou aguarda atualização pelos municípios.

**ÓBITOS CONFIRMADOS:** óbitos confirmados para COVID-19.



Nº de Casos Confirmados nas Últimas 24h

10.977



Nº de Óbitos Confirmados nas Últimas 24h\*

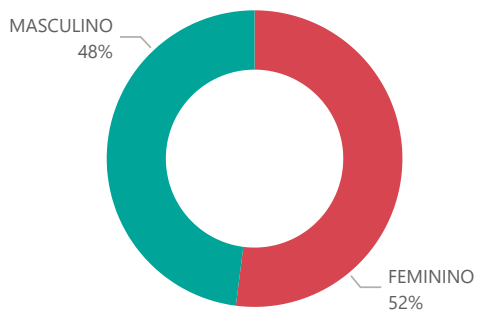
0

**Observação:** o número de óbitos confirmados nas últimas 24h está zerado desde a última semana de maio devido a instabilidades no sistema Sivep-gripe.. Ademais, este número pode não retratar a ocorrência de novos casos no período, mas o total de casos notificados à SES/MG nas últimas 24h.

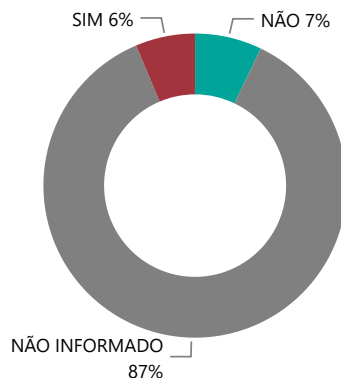
1

# PERFIL EPIDEMIOLÓGICO DOS CASOS CONFIRMADOS DE COVID-19 QUE NÃO EVOLUÍRAM PARA ÓBITO, MG, 2020-2021

## Quantidade de Casos por Sexo

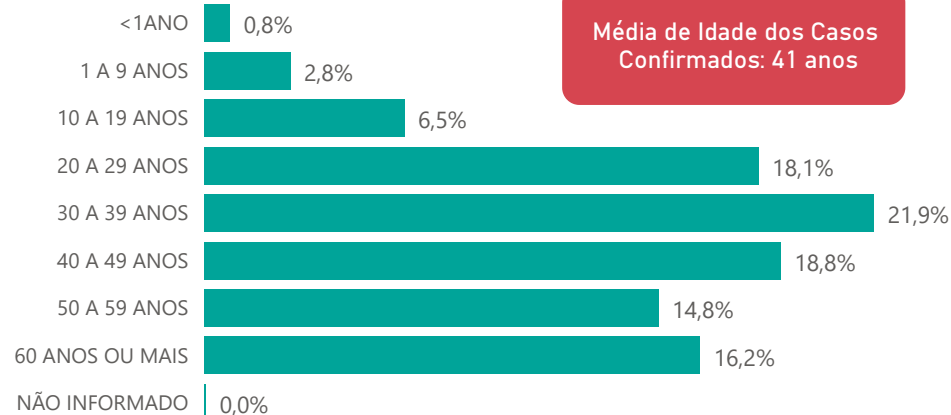


## Apresenta Fator de Risco (Comorbidade\*)

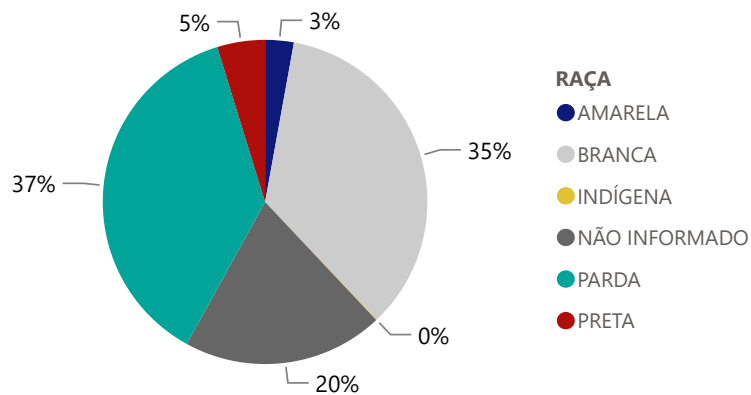


\*Dados parciais, aguardando atualização dos municípios.

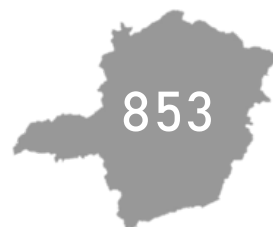
## Quantidade de casos por Faixa Etária



## Notificações por Raça



## Municípios Afetados



CORONA VÍRUS



2

## DADOS DE HOSPITALIZAÇÃO E ISOLAMENTO DOMICILIAR DOS CASOS CONFIRMADOS DE COVID-19, MG, 2020-2021

### Internados\*



211.624

### Isolamento Domiciliar



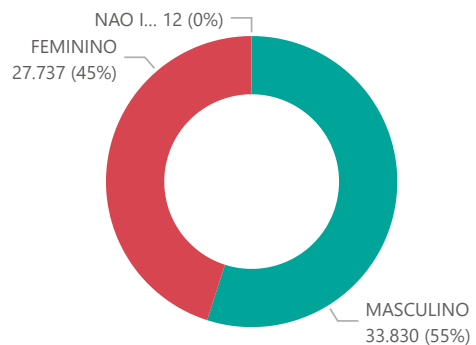
3.234.854

\*Casos confirmados de COVID-19 que precisaram de internação hospitalar na rede pública ou privada de Minas Gerais. Dados cumulativos, registrados desde o início da pandemia.

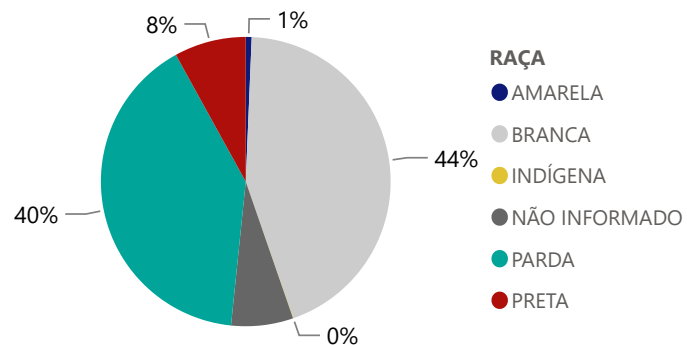
Fonte: Painel COVID-19 MG/ Sala de Situação/SubVS/SES-MG; E-SUS VE; SIVEP-Gripe. Dados parciais, sujeitos a alterações.

Fonte: Sala de Situação/SubVS/SES-MG; E-SUS VE; SIVEP-Gripe. Dados parciais, sujeitos a alterações.

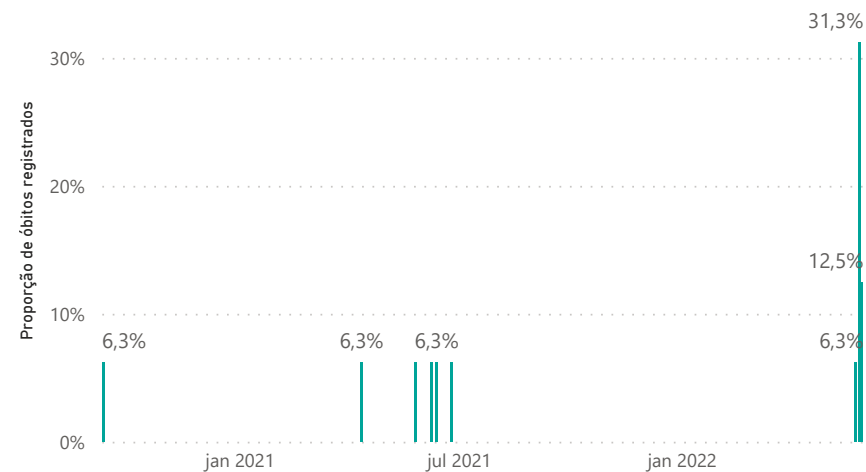
## Quantidade de Óbitos por Sexo



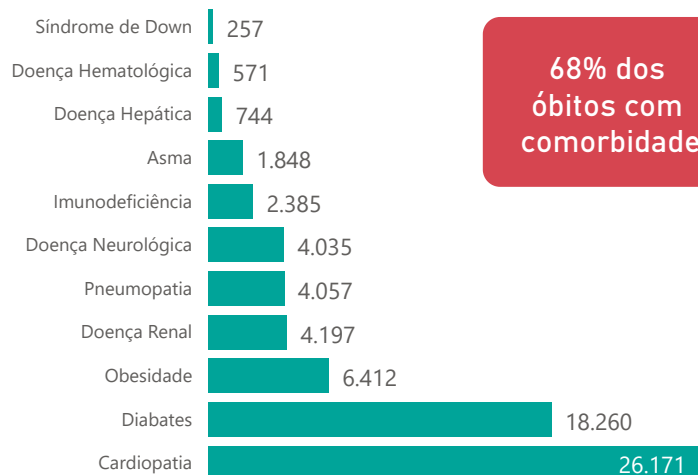
## Notificações por Raça



## Óbitos Registrados nas Últimas 24 Horas, por Data de Ocorrência



## Comorbidade\*



68% dos  
óbitos com  
comorbidade

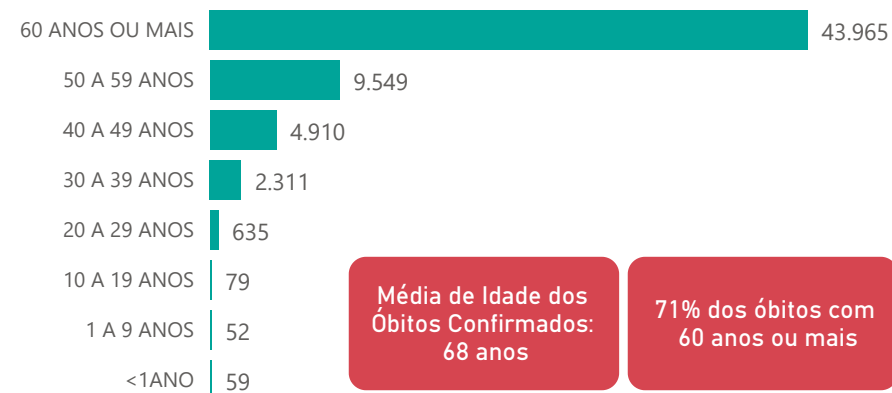
## Letalidade

1,8%

## Nº de Municípios com Óbitos

846

## Quantidade de Óbitos por Faixa Etária



Média de Idade dos  
Óbitos Confirmados:  
68 anos

71% dos óbitos com  
60 anos ou mais

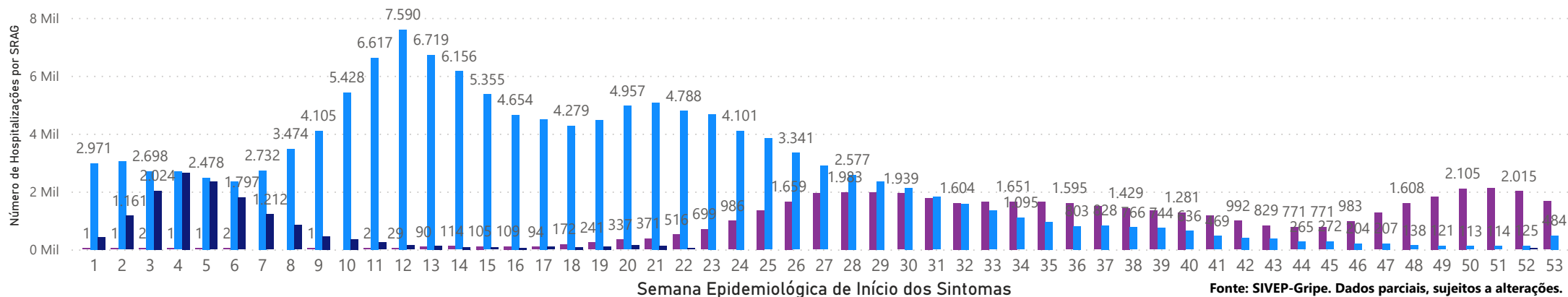
\*Os casos que evoluíram a óbito podem ter mais de uma comorbidade.

4

## HOSPITALIZAÇÕES POR COVID 2020-2022

## NÚMERO DE HOSPITALIZAÇÕES POR CID COVID, SEGUNDO SEMANA EPIDEMIOLÓGICA (SE) DE INÍCIO DE SINTOMAS, MG, 2020 - 2022

Ano ● 2020 ● 2021 ● 2022



5

## DADOS LABORATORIAIS DE COVID-19, REDE PÚBLICA-MG 2020-2021



Fonte: GAL/FUNED. COES MINAS/COVID-19/SESMG. Dados parciais, sujeitos a alterações.

\*Não apresentaram resultado que pode ser concluído como positivo ou negativo.

6

## DADOS DE VACINAÇÃO

