

BOLETIM EPIDEMIOLÓGICO

COVID-19: Doença causada pelo coronavírus – 19

15 de fevereiro de 2021



GOVERNO DIFERENTE. ESTADO EFICIENTE.



CENÁRIO EM MINAS GERAIS COVID-19 Coronavírus

TOTAL DE CASOS CONFIRMADOS

808.693

CASOS EM ACOMPANHAMENTO

58.424

CASOS RECUPERADOS

733.382

ÓBITOS CONFIRMADOS

16.887

Fonte: Painel COVID-19 MG/Sala de Situação/SubVS/SES/MG. Dados parciais, sujeitos a alterações. Atualizado em 15/02/2021.

TOTAL DE CASOS CONFIRMADOS: soma dos casos confirmados que não evoluíram para óbito e dos óbitos confirmados por COVID-19.
CASOS RECUPERADOS: casos confirmados de COVID-19 que receberam alta hospitalar e/ou cumpriram isolamento domiciliar de 10 dias e estão há 72h assintomáticos (sem a utilização de medicamentos sintomáticos) E sem intercorrências.
CASOS EM ACOMPANHAMENTO: casos confirmados de COVID-19 que não evoluíram para óbito, cuja condição clínica permanece sendo acompanhada ou aguarda atualização pelos municípios.
ÓBITOS CONFIRMADOS: óbitos confirmados para COVID-19.



Nº DE CASOS CONFIRMADOS NAS ÚLTIMAS 24H

1.446



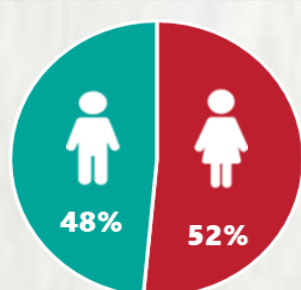
Nº DE ÓBITOS CONFIRMADOS NAS ÚLTIMAS 24H

08

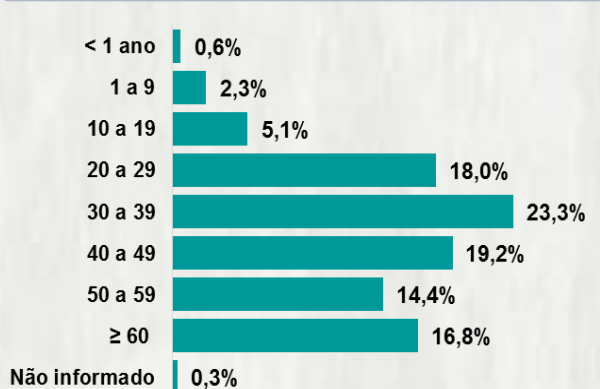
Observação: o "número de casos e óbitos confirmados nas últimas 24h" pode não retratar a ocorrência de novos casos no período, mas o total de casos notificados à SES/MG nas últimas 24h.

1 PERFIL EPIDEMIOLÓGICO DOS CASOS CONFIRMADOS DE COVID-19 QUE NÃO EVOLUÍRAM PARA ÓBITO, MG, 2021

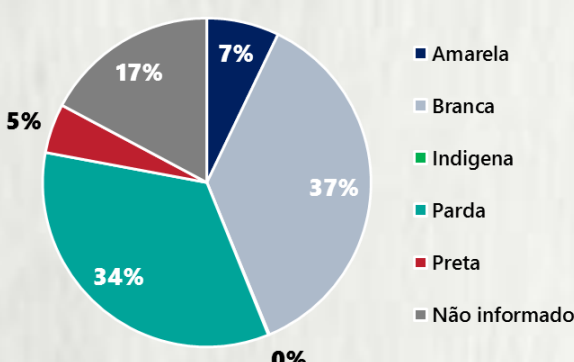
POR SEXO



POR FAIXA ETÁRIA



RAÇA/COR



Média de idade dos casos confirmados: 42 anos

COMORBIDADE *



*Dados parciais, aguardando atualização dos municípios. N.I.: Não informado

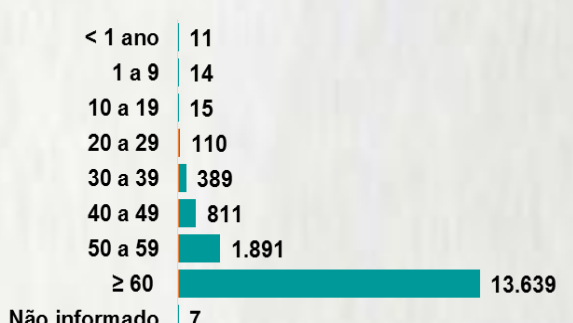
Fonte: Sala de Situação/SubVS/SES-MG; E-SUS VE; SIVEP-Gripe. Dados parciais, sujeitos a alterações. Atualizado em 15/02/2021.

2 PERFIL EPIDEMIOLÓGICO DOS ÓBITOS CONFIRMADOS DE COVID-19, MG, 2021

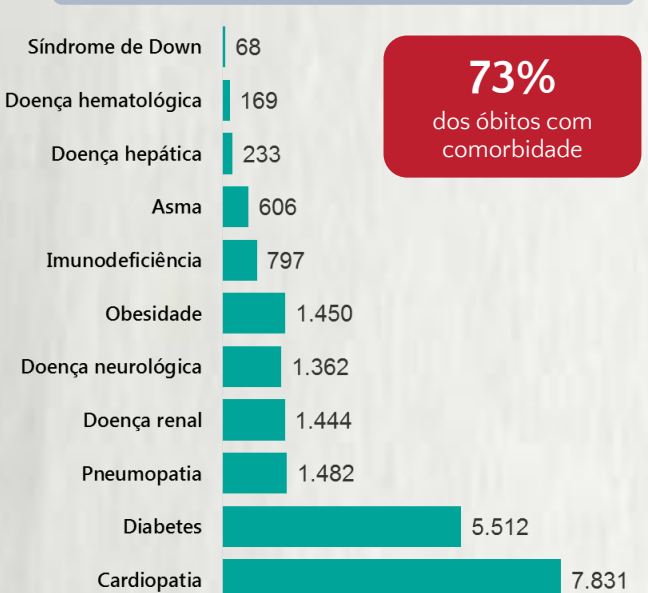
POR SEXO



POR FAIXA ETÁRIA



COMORBIDADE *

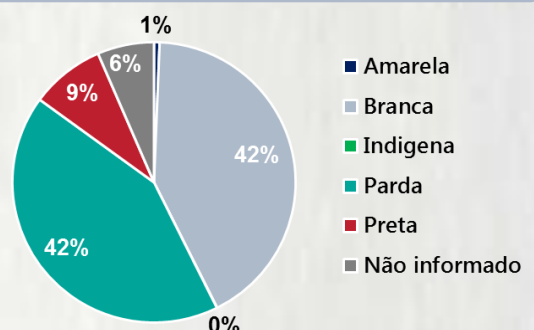


73% dos óbitos com comorbidade

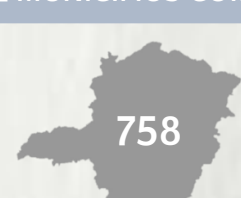
Média de idade dos óbitos confirmados*: 71 anos

81% com 60 anos ou mais

RAÇA/COR



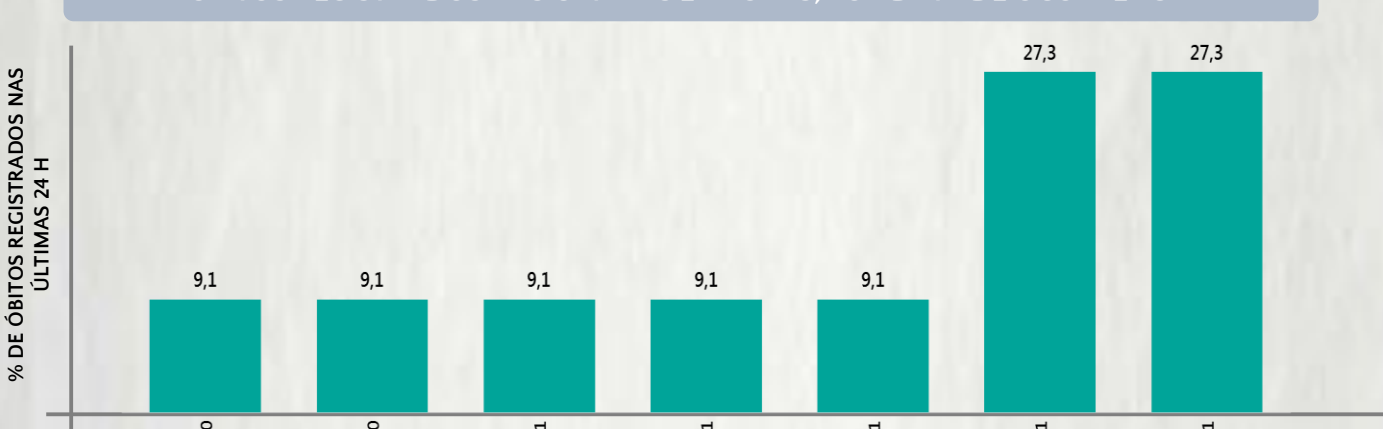
Nº DE MUNICÍPIOS COM ÓBITO



LETALIDADE



ÓBITOS REGISTRADOS NAS ÚLTIMAS 24 HORAS, POR DATA DE OCORRÊNCIA



*O aumento no número de óbitos registrados nas últimas 24h pode não representar um aumento na transmissão, mas a qualificação do sistema de informação, com encerramento de óbitos ocorridos anteriormente e que estavam em investigação.

Fonte: SIVEP-Gripe. Sala de Situação/SubVS/SES-MG. Dados parciais, sujeitos a alterações. Atualizado em 15/02/2021.

3 DADOS DE HOSPITALIZAÇÃO E ISOLAMENTO DOMICILIAR DOS CASOS CONFIRMADOS DE COVID-19, MG, 2021



INTERNADOS*

65.364



ISOLAMENTO DOMICILIAR

743.329

*Casos confirmados de COVID-19 que precisaram de internação hospitalar na rede pública ou privada de Minas Gerais. Dados cumulativos, registrados desde o início da pandemia.

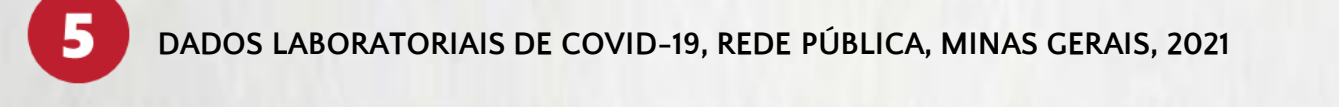
Fonte: Painel COVID-19 MG/Sala de Situação/SubVS/SES/MG. Dados parciais, sujeitos a alterações. Atualizado em 15/02/2021.

4 NÚMERO DE HOSPITALIZAÇÕES POR SÍNDROME RESPIRATÓRIA AGUDA GRAVE (SRAG) SEGUNDO SEMANA EPIDEMIOLÓGICA (SE) DE INÍCIO DE SINTOMAS, MG, 2019 - 2021



Fonte: SIVEP-Gripe. Dados parciais, sujeitos a alterações. Atualizado em 15/02/2021.

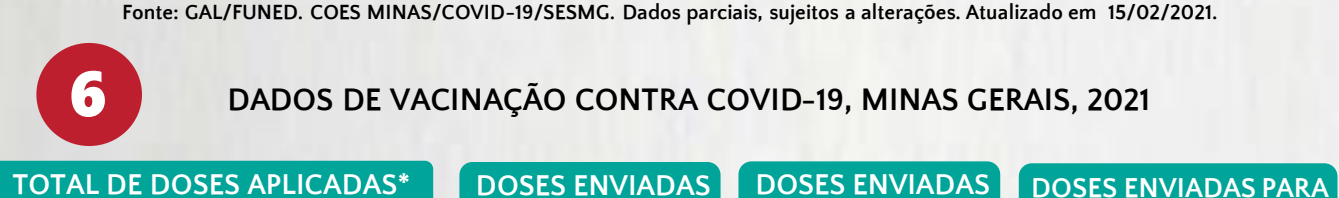
5 DADOS LABORATORIAIS DE COVID-19, REDE PÚBLICA, MINAS GERAIS, 2021



* Não apresentaram resultado que pode ser concluído como positivo ou negativo.

Fonte: GAL/FUNED. COES MINAS/COVID-19/SESMG. Dados parciais, sujeitos a alterações. Atualizado em 15/02/2021.

6 DADOS DE VACINAÇÃO CONTRA COVID-19, MINAS GERAIS, 2021



*Os dados de vacinados em Minas Gerais por município e grupos prioritários estão disponíveis no link: <https://coronavirus.saude.mg.gov.br/vacinometro>

**A segunda dose (D2) fica armazenada nas Unidades Regionais de Saúde (URS)

Fonte: Painel Vacinação SARS-CoV-2 MG e SIES/SES-MG/MS. Atualizado em 15/02/2021.

BOLETIM EPIDEMIOLÓGICO

COVID-19: Doença causada pelo coronavírus – 19

15 de fevereiro de 2021



7

DISTRIBUIÇÃO DE CASOS, ÓBITOS CONFIRMADOS DA COVID-19 E VACINADOS CONTRA COVID-19, SEGUNDO LOCAL DE RESIDÊNCIA, MINAS GERAIS, 2021

LOCAL DE RESIDÊNCIA	CASOS*	ÓBITOS	VACINADOS**	LOCAL DE RESIDÊNCIA	CASOS*	ÓBITOS	VACINADOS**
Abadia dos Dourados	190	2	158	Careagu	239	6	111
Abaeté	453	7	185	Carlos Chagas	1015	7	150
Abre Campo	333	4	280	Carmésia	64	-	188
Acaiaca	107	4	11	Carmo da Cachoeira	155	-	179
Açucena	214	8	84	Carmo da Mata	238	4	187
Água Boa	207	4	139	Carmo de Minas	325	4	35
Água Comprida	39	-	66	Carmo do Cajuru	302	9	309
Aguanil	220	7	103	Carmo do Paranaíba	846	16	500
Águas Formosas	543	13	248	Carmo do Rio Claro	159	9	447
Águas Vermelhas	133	1	151	Carmópolis de Minas	684	15	336
Aimorés	1065	29	608	Carneirinho	327	2	35
Aiuruoca	67	5	290	Carrancas	107	2	69
Alagoa	157	-	58	Carvalhópolis	60	2	62
Albertina	91	5	41	Carvalhos	64	-	83
Além Paraíba	1481	51	956	Casa Grande	23	1	49
Alfenas	3727	90	1878	Cascalho Rico	29	1	44
Alfredo Vasconcelos	136	5	68	Cássia	531	8	410
Almenara	2123	23	401	Cataguases	2732	74	1031
Alpercata	319	12	17	Catas Altas	153	2	99
Alpinópolis	421	5	434	Catas Altas da Noruega	31	2	70
Alterosa	427	20	253	Catuji	377	1	50
Alto Caparaó	247	6	88	Catuti	69	2	63
Alto Jequitibá	389	9	74	Caxambu	560	7	346
Alto Rio Doce	170	15	251	Cedro do Abaeté	8	-	40
Alvarenga	304	3	76	Central de Minas	247	8	82
Alvinópolis	279	3	188	Centralina	365	7	174
Alvorada de Minas	126	1	77	Chácara	87	2	56
Amparo do Serra	72	3	71	Chalé	385	7	93
Andradas	1172	25	571	Chapada do Norte	18	-	165
Andrelândia	178	3	158	Chapada Gaúcha	147	1	168
Angelandia	53	-	87	Chiador	147	3	59
Antônio Carlos	307	5	164	Cipotanea	72	7	145
Antônio Dias	219	6	115	Claraval	145	1	59
Antônio Prado de Minas	131	3	55	Claro dos Poções	177	3	93
Araçuaí	23	-	59	Cláudio	1238	15	449
Aracitaba	63	5	39	Coimbra	235	4	86
Araçuaí	532	16	645	Coluna	232	3	97
Araguari	7332	168	1917	Comendador Gomes	206	2	65
Arantina	45	2	43	Comercinho	51	2	89
Araponga	228	1	92	Conceição da Aparecida	242	4	155
Araporã	1115	10	132	Conceição da Barra de Minas	110	2	89
Arapuá	74	-	87	Conceição das Alagoas	1403	32	356
Araújos	337	2	126	Conceição das Pedras	67	1	33
Araxá	4946	54	1357	Conceição de Ipanema	211	1	43
Arceburgo	369	6	219	Conceição do Mato Dentro	1468	2	337
Arcos	1679	20	516	Conceição do Pará	105	4	66
Areado	361	8	342	Conceição do Rio Verde	239	3	235
Argirita	177	5	57	Conceição dos Ouros	313	8	182
Aricanduva	23	-	86	Cônego Marinho	62	1	108
Arimos	173	4	251	Confins	259	3	181
Astolfo Dutra	754	13	219	Congonhal	424	7	176
Ataléia	616	5	143	Congonhas	3879	31	1168
Augusto de Lima	119	4	104	Congonhas do Norte	72	-	64
Baependi	722	10	198	Conquista	244	5	72
Baldim	259	6	17	Conselho Lafaiete	4740	46	2843
Bambuí	412	1	397	Conselho Pena	705	13	277
Bandeira	398	6	68	Consolação	26	1	25
Bandeira do Sul	87	4	68	Contagem	17706	691	6594
Barão de Cocais	1409	14	321	Coqueiral	350	8	132
Barão de Monte Alto	133	6	101	Coração de Jesus	252	3	376
Barbacena	3376	78	2717	Cordisburgo	182	3	126
Barra Longa	135	1	74	Cordislandia	76	1	95
Barroso	455	7	678	Corinto	620	18	230
Bela Vista de Minas	337	8	115	Coroaci	251	4	130
Belmiro Braga	77	3	55	Coromandel	924	16	503
Belo Horizonte	96697	2522	75498	Coronel Fabriciano	7609	161	361
Belo Oriente	1367	25	214	Coronel Murta	81	2	107
Belo Vale	273	6	211	Coronel Pacheco	101	4	56
Berilo	10	-	29	Coronel Xavier Chaves	113	1	59
Berizal	67	-	82	Córrego Danta	15	-	56
Bertópolis	216	-	443	Córrego do Bom Jesus	148	5	52
Betim	16759	428	5812	Córrego Fundo	210	1	46
Bias Fortes	70	2	93	Córrego Novo	101	5	44
Bicas	469	15	190	Couto de Magalhães de Minas	28	-	11
Biquinhas	28	-	45	Crisólita	94	2	50
Boa Esperança	1027	30	786	Cristais	338	4	222
Bocaina de Minas	63	2	59	Cristália	122	-	56
Bocaiúva	806	16	442	Cristiano Ottoni	106	3	59
Bom Despacho	1904	36	1309	Cristina	118	2	120
Bom Jardim de Minas	118	1	140	Crucilandia	156	3	170
Bom Jesus da Penha	161	2	99	Cruzeiro da Fortaleza	97	2	82
Bom Jesus do Amparo	69	3	66	Cruzília	363	11	227
Bom Jesus do Galho	276	9	176	Cuparaque	198	3	56
Bom Repouso	273	8	128	Curral de Dentro	280	2	17
Bom Sucesso	200	4	385	Curvelo	2064	70	1726
Bonfim	182	3	172	Datas	129	3	69
Bonfinópolis de Minas	207	9	205	Delfim Moreira	161	4	64
Bonito de Minas	14	-	110	Delfinópolis	128	1	75
Borda da Mata	722	22	342	Delta	535	6	85
Botelhos	353	4	221	Descoberto	276	4	116
Botumirim	93	1	78	Desterro de Entre Rios	193	4	157
Brás Pires	93	5	56	Desterro do Melo	57	-	70
Brasilândia de Minas	614	7	196	Diamantina	866	9	1955
Brasília de Minas	472	5	573	Diogo de Vasconcelos	38	1	48
Braúnas	78	3	70	Dionísio	239	6	120
Brazópolis	439	11	342	Divinésia	133	5	82
Brumadinho	2022	28	309	Divino	371	12	330
Bueno Brandão	259	6	200	Divino das Laranjeiras	180	2	88
Buenópolis	139	5	183	Divinolandia de Minas	93	-	20
Bugre	278	8	71	Divinópolis	6004	154	4273
Buritís	623	8	201	Divisa Alegre	174	4	15
Buritizeiro	536	15	380	Divisa Nova	229	7	105
Cabeceira Grande	113	3	99	Divisópolis	238	3	129
Cabo Verde	228	3	192	Dom Bosco	130	4	53
Cachoeira da Prata	168	2	-	Dom Cavati	281	9	120
Cachoeira de Minas	354	4	156	Dom Joaquim	223	1	50
Cachoeira de Pajeú	289	4	101	Dom Silvério	109	3	111
Cachoeira Dourada	98	-	95	Dom Viçoso	85	1	60
Caetanópolis	515	4	168	Dona Euzébia	381	3	76
Caeté	944	29	888	Dores de Campos	510	7	25
Caiana	78	2	61	Dores de Guanhaes	91	3	92
Cajuri	159	1	87	Dores do Indaiá	418	7	266
Caldas	354	11	320	Dores do Turvo	95	3	68
Camacho	46	-	66	Doresópolis	78	1	50
Camanducaia	1578	19	58	Douradoquara	40	1	64
Cambuí	1336	18	61	Durandé	513	4	74
Cambuquira	172	7	265	Elói Mendes	493	9	365
Campanário	82	-	120	Engenheiro Caldas	277	19	126
Campanha	711	12	248	Engenheiro Navarro	68	1	27
Campestra	532	7	396	Entre Folhas	223	5	77
Campina Verde	297	13	346	Entre Rios de Minas	256	5	348
Campo Azul	52	-	76	Ervália	473	9	283
Campo Belo	2183	50	1513	Esmeraldas	1085	41	736
Campo do Meio	269	2	166	Espera Feliz	1399	21	312
Campo Florido	307	1	92	Espinosa	593	20	213
Campos Altos	394	6	199	Espírito Santo do Dourado	94	4	58
Campos Gerais	496	10	310	Estiva	321	3	109
Cana Verde	148	2	133	Estrela Dalva	59	5	65
Canaã	96	1	101	Estrela do Indaiá	19	-	81
Canápolis	523	12	193	Estrela do Sul	160	2	89
Candeias	223	3	254	Eugenópolis	235	7	198
Cantagalo	106	1	68	Ewbank da Camara	161	2	21
Caparaó	272	3	70	Extrema	4657	56	568
Capela Nova	47	2	12	Fama	58	-	-
Capelinha	741	8	604	Faria Lemos	102	3	42
Capetinga	256	4	170	Felício dos Santos	42	1	14
Capim Branco	209	4	113	Felisburgo	164	5	120
Capinópolis	966	16	204	Felixlandia	305	7	233
Capitão Andrade	179	11	78	Fernandes Tourinho	54	7	59
Capitão Enéas	219	6	39	Ferros	190	5	195
Capitão João	353	12	237	Fervedouro	450	8	131
Caputira	277	6	139	Florestal	162	4	38
Caraí	581	8	124	Formiga	2868	25	1427
Caranaíba	18	2	9	Formoso	169	4	112
Carandaí	554	7	542	Fortaleza de Minas	56	-	92
Carangola	1672	44	1004	Fortuna de Minas	43	-	54
Caratinga	4504	152	1120	Francisco Badaró	67	-	123
Carbonita	52	-	151	Francisco Dumont	35	3	65

*Casos confirmados de COVID-19 que não evoluíram para óbito.

** Total de vacinados com a primeira dose por município.

Fonte: Painel COVID-19 MG/Sala de Situação/SubSVS/SES/MG. Painel Vacinação SARS-CoV-2 MG e SIES/SES-MG/MS. Dados parciais, sujeitos a alterações. Atualizado em 15/02/2021.

BOLETIM EPIDEMIOLÓGICO

COVID-19: Doença causada pelo coronavírus – 19

15 de fevereiro de 2021



7

DISTRIBUIÇÃO DE CASOS, ÓBITOS CONFIRMADOS DA COVID-19 E VACINADOS CONTRA COVID-19, SEGUNDO LOCAL DE RESIDÊNCIA, MINAS GERAIS, 2021

LOCAL DE RESIDÊNCIA	CASOS*	ÓBITOS	VACINADOS**	LOCAL DE RESIDÊNCIA	CASOS*	ÓBITOS	VACINADOS**
Francisco Sá	474	9	223	Luisburgo	200	11	73
Franciscópolis	136	2	63	Luislandia	79	1	100
Frei Gaspar	257	1	90	Luminárias	51	5	93
Frei Inocêncio	433	13	64	Luz	406	9	290
Frei Lagonegro	104	2	68	Machacalis	358	4	173
Fronteira	642	15	173	Machado	765	15	576
Fronteira dos Vales	94	1	28	Madre de Deus de Minas	160	2	86
Fruta de Leite	44	1	19	Malacacheta	517	3	287
Frutal	3175	77	824	Mamonas	114	1	17
Funilândia	56	1	17	Manga	463	5	297
Galiléia	238	12	54	Manhuaçu	3944	110	1885
Gemeleiras	220	3	75	Manhumirim	1120	23	395
Glaucilandia	40	2	24	Mantena	1689	42	234
Goiabeira	116	4	56	Mar de Espanha	523	17	229
Goianá	165	3	46	Maravilhas	325	3	88
Gonçalves	106	4	51	Maria da Fé	208	10	287
Gonzaga	186	7	78	Mariana	4835	35	489
Gouveia	246	9	156	Marilac	120	5	77
Governador Valadares	14701	543	5486	Mário Campos	343	16	137
Grão Mogol	216	3	190	Maripá de Minas	122	2	59
Grupiara	36	-	60	Marliéria	96	6	50
Guanhães	1096	10	741	Marmelópolis	17	-	53
Guapé	239	6	274	Martinho Campos	367	8	282
Guaraciaba	124	3	160	Martins Soares	83	6	76
Guaraciama	19	1	11	Mata Verde	342	5	118
Guaranésia	704	11	354	Materlândia	73	1	72
Guarani	323	1	124	Mateus Leme	1003	27	550
Guarará	176	1	63	Mathias Lobato	174	4	53
Guarda-Mor	167	1	138	Matias Barbosa	726	16	265
Guaxupé	2394	36	1234	Matias Cardoso	104	5	120
Guidoval	215	2	85	Matipó	592	13	186
Guimaraná	426	3	143	Mato Verde	300	4	37
Guiricema	337	7	123	Matozinhos	1203	22	529
Gurinhata	87	1	139	Matutina	114	4	87
Heliódora	183	4	110	Medeiros	99	2	58
Iapu	227	12	132	Medina	585	10	433
Ibertioga	38	1	107	Mendes Pimentel	377	6	98
Ibiá	1086	19	312	Mercês	426	7	154
Ibiaí	46	1	112	Mesquita	124	2	52
Ibiracatu	73	-	79	Minas Novas	242	9	334
Ibiraci	358	10	244	Minduri	31	-	89
Ibirité	5449	138	1879	Mirabela	209	4	141
Ibitiúra de Minas	277	-	99	Miradouro	371	4	157
Ibituruna	17	-	89	Mirai	672	6	181
Icaraí de Minas	126	1	109	Miravania	10	-	50
Igarapé	1275	25	90	Moeda	210	5	87
Igaratinga	167	5	103	Moema	506	6	124
Iguatama	261	3	159	Monjolos	14	-	51
Ijaci	64	3	13	Monsenhor Paulo	154	-	53
Illicínea	356	10	132	Montalvania	395	9	151
Imbé de Minas	138	4	88	Monte Alegre de Minas	942	19	190
Inconfidentes	281	8	72	Monte Azul	732	15	233
Indaiabira	180	1	23	Monte Belo	303	14	259
Indianópolis	215	1	113	Monte Carmelo	1634	22	407
Ingai	58	3	90	Monte Formoso	97	2	73
Inhapim	1167	39	282	Monte Santo de Minas	344	10	244
Inhaúma	285	3	83	Monte Sião	1131	13	131
Inimutaba	150	5	-	Montes Claros	17251	267	7509
Ipaba	887	29	202	Montezuma	114	-	96
Ipanema	947	18	319	Morada Nova de Minas	158	-	161
Ipatinga	17983	392	3919	Morro da Garça	32	3	45
Ipiacu	226	2	61	Morro do Pilar	94	2	77
Ipuíuna	292	7	169	Munhoz	210	6	56
Iraí de Minas	218	4	-	Muriae	7047	118	4075
Itabira	8065	65	1659	Mutum	825	14	205
Itabirinha	561	16	98	Muzambinho	498	4	365
Itabirito	7814	44	951	Nacip Raydan	123	7	58
Itacambira	47	2	64	Nanuque	2388	69	695
Itacarambi	293	5	130	Naque	293	10	54
Itaguara	664	8	306	Natalândia	42	1	78
Itaipé	248	1	116	Natércia	163	2	156
Itajubá	2966	103	2911	Nazareno	134	3	125
Itamarandiba	403	4	384	Nepomuceno	550	13	346
Itamarati de Minas	116	1	70	Ninheira	163	2	99
Itambacuri	370	8	373	Nova Belém	115	6	60
Itambé do Mato Dentro	32	2	65	Nova Era	589	15	321
Itamogi	428	21	210	Nova Lima	10266	77	4769
Itamonte	617	12	154	Nova Módica	147	2	72
Itanhandu	957	23	435	Nova Ponte	511	12	187
Itanhomi	398	13	173	Nova Porteirinha	137	2	78
Itaobim	709	19	475	Nova Resende	530	11	316
Itapagipe	430	11	224	Nova Serrana	2060	75	784
Itapecerica	535	10	408	Nova União	97	-	97
Itapeva	885	22	88	Novo Cruzeiro	1049	18	336
Itatiaiuçu	555	9	137	Novo Oriente de Minas	225	5	66
Itaú de Minas	884	6	419	Novorizonte	49	3	13
Itaúna	4995	68	488	Olaria	17	-	45
Itaverava	39	2	24	Olhos-D'água	37	1	80
Itinga	95	4	108	Olimpio Noronha	84	1	54
Itueta	717	3	64	Oliveira	1375	16	903
Ituiutaba	5641	139	2130	Oliveira Fortes	14	-	48
Itumirim	46	-	63	Onça de Pitangui	39	2	54
Iturama	1811	37	599	Oratórios	159	3	61
Itutinga	28	1	97	Orizânia	139	6	17
Jaboticatubas	727	15	206	Ouro Branco	1747	16	264
Jacinto	552	5	166	Ouro Fino	993	26	500
Jacuí	348	10	182	Ouro Preto	2464	48	1755
Jacutinga	744	20	564	Ouro Verde de Minas	127	5	108
Jaguaraçu	163	6	10	Padre Carvalho	115	3	59
Jaíba	784	12	354	Padre Paraíso	768	10	337
Jampruca	98	2	59	Pai Pedro	59	1	60
Janaúba	2515	32	1390	Paineiras	55	-	88
Januária	656	18	563	Pains	258	1	160
Japaraíba	118	2	57	Paiva	24	2	6
Japonvar	108	1	106	Palma	122	5	148
Jeceaba	87	2	92	Palmópolis	93	4	94
Jenipapo de Minas	31	-	87	Papagaios	565	1	254
Jequeri	191	8	78	Pará de Minas	2018	32	1160
Jequitai	93	4	122	Paracatu	3934	52	1356
Jequitibá	160	1	69	Paraguaçu	622	11	346
Jequitinhonha	738	9	347	Paraisópolis	388	18	197
Jesuânia	128	6	69	Paraopeba	979	11	276
Joáima	331	7	157	Passa Quatro	638	14	205
Joanésia	185	7	70	Passa Tempo	214	2	42
João Monlevade	3753	79	1896	Passabém	40	1	93
João Pinheiro	1861	20	152	Passa-Vinte	46	1	58
Joaquim Felício	76	2	100	Passos	3303	65	4318
Jordania	539	5	108	Patis	96	-	68
José Gonçalves de Minas	24	-	69	Patos de Minas	6914	118	5859
José Raydan	130	-	70	Patrocínio	3656	72	2186
Josenópolis	354	3	57	Patrocínio do Muriae	138	4	59
Juatuba	1250	30	299	Paula Candido	110	-	150
Juiz de Fora	17722	760	17635	Paulistas	54	-	82
Juramento	68	-	62	Pavão	38	4	55
Juruáia	625	11	219	Peçanha	348	5	259
Juvenília	164	3	91	Pedra Azul	861	18	346
Ladainha	241	3	446	Pedra Bonita	224	6	67
Lagamar	208	3	107	Pedra do Anta	77	-	63
Lagoa da Prata	1948	37	360	Pedra do Indaiá	123	5	46
Lagoa dos Patos	29	-	58	Pedra Dourada	106	-	52
Lagoa Dourada	271	4	110	Pedralva	87	2	239
Lagoa Formosa	887	18	373	Pedras de Maria da Cruz	138	2	109
Lagoa Grande	95	1	172	Pedrinópolis	117	1	124
Lagoa Santa	2411	39	817	Pedro Leopoldo	2542	44	1041
Lajinha	1471	23	241	Pedro Teixeira	23	-	44
Lambari	712	9	52	Pequeri	90	2	63
Lamim	27	-	85	Pequi	137	1	70
Laranjal	222	10	128	Perdigão	277	7	81
Lassance	97	1	139	Perdizes	554	5	256
Lavras	1521	45	2985	Perdões	563	5	344
Leandro Ferreira	95	3	73	Periquito	316	15	77
Leme do Prado	44	-	87	Pescador	163	3	51
Leopoldina	2426	60	708	Piau	51	3	42
Liberdade	35	-	96	Piedade de Caratinga	185	10	83
Lima Duarte	335	18	387	Piedade de Ponte Nova	118	4	129
Limeira do Oeste	369	5	124	Piedade do Rio Grande	49	5	57
Lontra	98	5	24	Piedade dos Gerais	79	4	126

*Casos confirmados de COVID-19 que não evoluíram para óbito.

** Total de vacinados com a primeira dose por município.

Fonte: Painel COVID-19 MG/Sala de Situação/SubVS/SES/MG. Painel Vacinação SARS-CoV-2 MG e SIES/SES-MG/MS. Dados parciais, sujeitos a alterações. Atualizado em 15/02/2021.

BOLETIM EPIDEMIOLÓGICO

COVID-19: Doença causada pelo coronavírus – 19

15 de fevereiro de 2021



7

DISTRIBUIÇÃO DE CASOS, ÓBITOS CONFIRMADOS DA COVID-19 E VACINADOS CONTRA COVID-19, SEGUNDO LOCAL DE RESIDÊNCIA, MINAS GERAIS, 2021

LOCAL DE RESIDÊNCIA	CASOS*	ÓBITOS	VACINA-DOS**	LOCAL DE RESIDÊNCIA	CASOS*	ÓBITOS	VACINA-DOS**
Pimenta	188	2	166	São Gonçalo do Rio Preto	22	-	13
Pingo-D'água	98	5	84	São Gonçalo do Sapucaí	400	7	224
Pintópolis	32	1	81	São Gotardo	1967	42	776
Piracema	113	4	122	São João Batista do Glória	475	7	-
Pirajuba	201	2	80	São João da Lagoa	50	1	78
Piranga	173	14	227	São João da Mata	78	1	43
Piranguçu	89	3	92	São João da Ponte	312	14	230
Piranguinho	276	7	151	São João das Missões	157	1	4529
Pirapetinga	1206	8	192	São João Del Rei	2976	48	2928
Pirapora	2373	26	808	São João do Manhuaçu	473	18	144
Piraúba	457	7	172	São João do Manteninha	303	4	72
Pitangui	292	14	259	São João do Oriente	491	15	174
Piumhi	1429	29	814	São João do Pacuí	7	-	48
Planura	505	7	143	São João do Paraíso	902	14	230
Poço Fundo	300	5	240	São João Evangelista	401	4	319
Poços de Caldas	4167	121	3890	São João Nepomuceno	1177	16	163
Pocrane	207	6	114	São Joaquim de Bicas	796	45	289
Pompéu	1180	14	353	São José da Barra	188	3	118
Ponte Nova	2896	59	1989	São José da Lapa	1041	15	94
Ponto Chique	66	-	68	São José da Safira	208	4	46
Ponto dos Volantes	220	7	116	São José da Varginha	68	-	65
Porteirinha	1035	25	357	São José do Alegre	53	2	41
Porto Firme	288	7	95	São José do Divino	94	3	69
Poté	419	6	235	São José do Goiabal	180	4	76
Pouso Alegre	6149	99	3656	São José do Jacuri	140	1	96
Pouso Alto	301	4	120	São José do Mantimento	139	2	52
Prados	155	6	189	São Lourenço	2222	31	1395
Prata	903	28	433	São Miguel do Anta	108	2	18
Pratápolis	271	9	209	São Pedro da União	113	-	94
Pratinha	111	1	71	São Pedro do Suaçuí	128	1	73
Presidente Bernardes	60	3	158	São Pedro dos Ferros	166	3	110
Presidente Juscelino	58	1	56	São Romão	101	2	97
Presidente Kubitschek	41	1	76	São Roque de Minas	77	-	157
Presidente Olegário	285	7	300	São Sebastião da Bela Vista	155	6	48
Prudente de Moraes	201	2	116	São Sebastião da Vargem Alegre	113	1	67
Quartel Geral	64	-	79	São Sebastião do Anta	105	5	66
Queluzito	47	4	38	São Sebastião do Maranhão	177	-	106
Raposos	1169	12	111	São Sebastião do Oeste	146	3	75
Raul Soares	738	14	269	São Sebastião do Paraíso	2575	90	1878
Recreio	228	7	192	São Sebastião do Rio Preto	48	2	20
Reduto	255	3	91	São Sebastião do Rio Verde	86	-	27
Resende Costa	186	1	289	São Thomé das Letras	55	-	118
Resplendor	1120	19	579	São Tiago	134	7	194
Ressaquinha	49	-	58	São Tomás de Aquino	165	11	199
Riachinho	179	2	108	São Vicente de Minas	81	1	308
Riacho dos Machados	160	1	22	Sapucaí-Mirim	125	3	56
Ribeirão das Neves	7928	243	1648	Sardoá	181	5	18
Ribeirão Vermelho	46	-	77	Sarzedo	884	29	572
Rio Acima	541	14	23	Sem-Peixe	50	1	18
Rio Casca	340	6	219	Senador Amaral	230	5	112
Rio do Prado	157	1	73	Senador Cortes	68	1	41
Rio Doce	132	1	71	Senador Firmino	209	5	183
Rio Espera	36	2	126	Senador José Bento	81	2	41
Rio Manso	171	7	18	Senador Modestino Gonçalves	13	2	45
Rio Novo	185	7	164	Senhora de Oliveira	44	2	90
Rio Paranaíba	997	10	307	Senhora do Porto	26	-	50
Rio Pardo de Minas	393	3	63	Senhora dos Remédios	118	5	109
Rio Piracicaba	804	8	-	Sericita	68	-	81
Rio Pomba	769	9	185	Seritinga	17	-	54
Rio Preto	238	1	108	Serra Azul de Minas	40	-	67
Rio Vermelho	50	-	153	Serra da Saudade	22	-	35
Ritápolis	102	4	68	Serra do Salitre	513	7	217
Rochedo de Minas	145	2	44	Serra dos Aimorés	348	10	109
Rodeiro	464	7	-	Serrania	68	3	117
Romaria	121	6	72	Serranópolis de Minas	66	-	71
Rosário da Limeira	132	1	114	Serranos	9	-	41
Rubelita	50	1	31	Serro	381	6	211
Rubim	330	6	116	Sete Lagoas	9674	79	-
Sabará	2722	93	572	Setubinha	104	2	71
Sabinópolis	182	1	196	Silveirania	41	1	71
Sacramento	1263	24	372	Silvianópolis	75	5	133
Salinas	1082	24	192	Simão Pereira	91	2	61
Salto da Divisa	173	4	17	Simonésia	558	13	234
Santa Bárbara	1135	11	388	Sobralia	117	9	70
Santa Bárbara do Leste	277	17	127	Soledade de Minas	157	-	61
Santa Bárbara do Monte Verde	108	3	56	Tabuleiro	66	2	71
Santa Bárbara do Tugúrio	61	-	63	Taiobeiras	1087	10	764
Santa Cruz de Minas	261	6	88	Taparuba	165	4	56
Santa Cruz de Salinas	20	2	17	Tapira	161	1	57
Santa Cruz do Escalvado	217	5	68	Tapiraí	33	-	7
Santa Efigênia de Minas	167	6	85	Taquaraçu de Minas	126	5	18
Santa Fé de Minas	212	2	75	Tarumirim	235	15	124
Santa Helena de Minas	258	4	470	Teixeiras	209	2	111
Santa Juliana	547	22	208	Teófilo Otoni	5992	147	2717
Santa Luzia	4623	168	2636	Timóteo	5439	135	1485
Santa Margarida	657	14	141	Tiradentes	227	3	124
Santa Maria de Itabira	383	6	202	Tiros	155	3	127
Santa Maria do Salto	41	-	57	Tocantins	959	12	193
Santa Maria do Suaçuí	630	12	310	Tocoles	84	1	47
Santa Rita de Caldas	293	9	152	Tombo	188	15	129
Santa Rita de Ibitipoca	20	-	56	Tombo	586	8	184
Santa Rita de Jacutinga	114	1	21	Três Corações	2651	63	1488
Santa Rita de Minas	603	10	115	Três Marias	822	25	224
Santa Rita do Itueto	670	4	70	Três Pontas	2432	41	1285
Santa Rita do Sapucaí	1211	28	423	Tumiritinga	178	3	128
Santa Rosa da Serra	56	-	86	Tupaciguara	989	18	468
Santa Vitória	745	4	157	Turmalina	433	5	151
Santana da Vargem	120	3	152	Turvolândia	26	2	127
Santana de Cataguases	286	-	67	Ubá	5697	104	2198
Santana de Pirapama	227	3	91	Ubaí	113	1	111
Santana do Deserto	177	2	55	Uberlândia	1034	29	143
Santana do Garambéu	16	2	56	Uberaba	13595	306	2728
Santana do Jacaré	60	6	113	Uberlândia	60932	881	11665
Santana do Manhuaçu	368	2	94	Umburatiba	102	1	40
Santana do Paraíso	3771	58	56	Unaí	4512	76	1514
Santana do Riacho	92	1	17	União de Minas	135	2	87
Santana dos Montes	23	-	68	Uruana de Minas	39	-	58
Santo Antônio do Amparo	258	6	39	Urucania	502	13	29
Santo Antônio do Aventureiro	100	7	73	Uruçuia	95	3	110
Santo Antônio do Grama	70	3	80	Vargem Alegre	253	9	84
Santo Antônio do Itambé	49	1	56	Vargem Bonita	53	1	52
Santo Antônio do Jacinto	615	13	29	Vargem Grande do Rio Pardo	68	-	20
Santo Antônio do Monte	1200	19	538	Varginha	5371	99	3640
Santo Antônio do Retiro	84	1	21	Varjão de Minas	208	4	94
Santo Antônio do Rio Abaixo	47	1	46	Várzea da Palma	1250	17	451
Santo Hipólito	31	1	14	Varzelândia	286	8	174
Santos Dumont	1233	31	1166	Vazante	1459	8	495
São Bento Abade	24	-	69	Verdelândia	128	2	47
São Brás do Suaçuí	98	1	66	Veredinha	34	-	84
São Domingos das Dores	117	3	83	Veríssimo	63	1	61
São Domingos do Prata	322	7	270	Vermelho Novo	134	2	65
São Félix de Minas	98	1	56	Vespasiano	1328	60	1994
São Francisco	596	21	542	Viçosa	3108	22	1537
São Francisco de Paula	108	1	124	Vieiras	191	3	65
São Francisco de Sales	178	5	77	Virgem da Lapa	284	2	168
São Francisco do Glória	187	2	68	Virgínia	112	1	103
São Geraldo	450	10	147	Virgínia	311	3	147
São Geraldo da Piedade	120	8	63	Virgolândia	129	6	94
São Geraldo do Baixo	77	4	75	Visconde do Rio Branco	1954	49	698
São Gonçalo do Abaeté	81	4	114	Volta Grande	90	2	15
São Gonçalo do Pará	163	8	162	Wenceslau Braz	61	-	38
São Gonçalo do Rio Abaixo	651	8	259	Outros Estado/país	3840	147	0

CASOS*

ÓBITOS

TOTAL DE MUNICÍPIOS COM CASOS CONFIRMADOS

TOTAL DE CASOS CONFIRMADOS



791.806



16.887



853



808.693

*Casos confirmados de COVID-19 que não evoluíram para óbito. ** Total de vacinados com a primeira dose por município. Fonte: Painel COVID-19 MG/Sala de Situação/SubVS/SES/MG. Painel Vacinação SARS-CoV-2 MG e SIES/SES-MG/MS. Dados parciais, sujeitos a alterações. Atualizado em 15/02/2021.

Para ver mais informações sobre os casos confirmados de COVID-19 em Minas Gerais, por município, acesse o **PAINEL DE MONITORAMENTO DE CASOS** em coronavirus.saude.mg.gov.br

