

BOLETIM EPIDEMIOLÓGICO

COVID-19: Doença causada pelo coronavírus – 19

sexta-feira, 5 de março de 2021



SAÚDE



GOVERNO
DIFERENTE.
ESTADO
EFICIENTE.



CENÁRIO EM MINAS GERAIS - COVID-19 CORONAVÍRUS

Total de Casos Confirmados

908.869

Casos em Acompanhamento

62.710

Casos Recuperados

826.955

Óbitos Confirmados

19.204

Fonte: Painel COVID-19 MG/Sala de Situação/SubVS/SES/MG. Dados parciais, sujeitos a alterações.

TOTAL DE CASOS CONFIRMADOS: soma dos casos confirmados que não evoluíram para óbito e dos óbitos confirmados por COVID-19.

CASOS RECUPERADOS: casos confirmados de COVID-19 que receberam alta hospitalar e/ou cumpriram isolamento domiciliar de 10 dias E estão há 72h assintomáticos (sem a utilização de medicamentos sintomáticos) E sem intercorrências.

CASOS EM ACOMPANHAMENTO: casos confirmados de COVID-19 que não evoluíram para óbito, cuja condição clínica permanece sendo acompanhada ou aguarda atualização pelos municípios.

ÓBITOS CONFIRMADOS: óbitos confirmados para COVID-19.



Nº de Casos Confirmados nas Últimas 24h

7.334



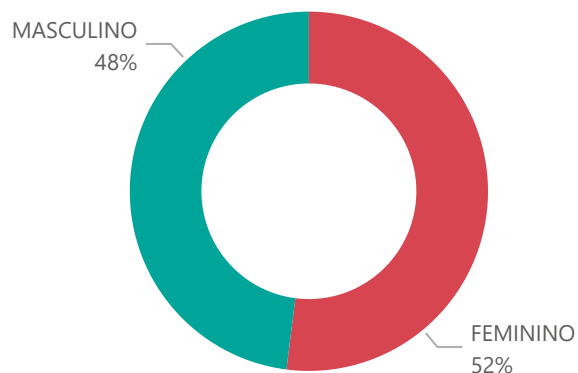
Nº de Óbitos Confirmados nas Últimas 24h

172

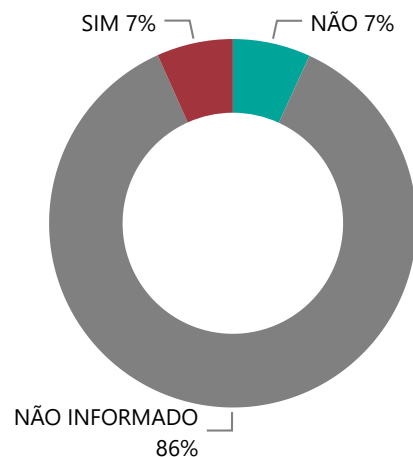
Observação: o "número de casos e óbitos confirmados nas últimas 24h" pode não retratar a ocorrência de novos casos no período, mas o total de casos notificados à SES/MG nas últimas 24h.

1 PERFIL EPIDEMIOLÓGICO DOS CASOS CONFIRMADOS DE COVID-19 QUE NÃO EVOLUÍRAM PARA ÓBITO, MG, 2020

Quantidade de Casos por Sexo

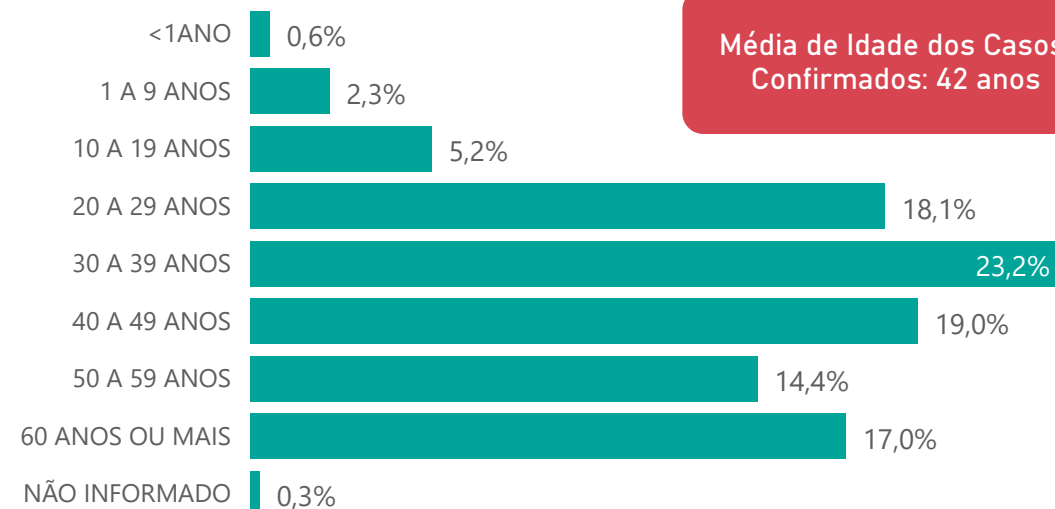


Apresenta Fator de Risco (Comorbidade*)

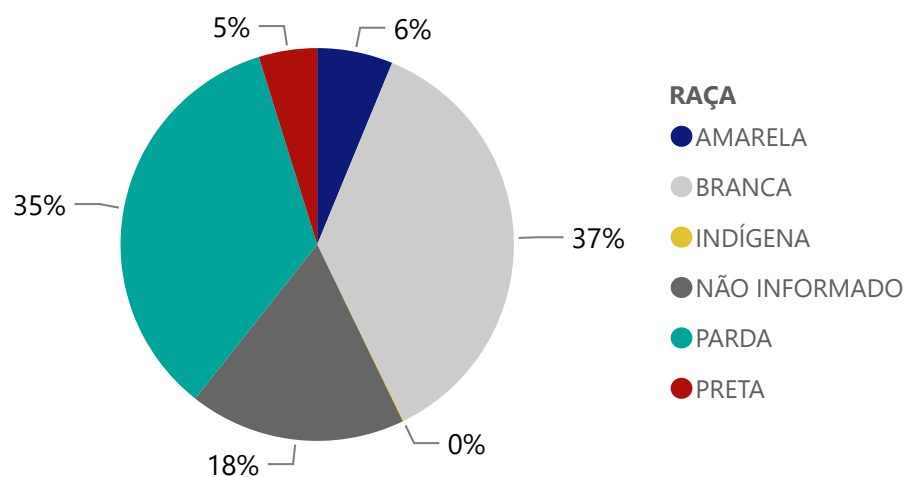


*Dados parciais, aguardando atualização dos municípios.

Quantidade de casos por Faixa Etária



Notificações por Raça



Municípios Afetados



CORONA VÍRUS

2

DADOS DE HOSPITALIZAÇÃO E ISOLAMENTO DOMICILIAR DOS CASOS CONFIRMADOS DE COVID-19, MG, 2020

Internados*



73.753

Isolamento Domiciliar



835.116

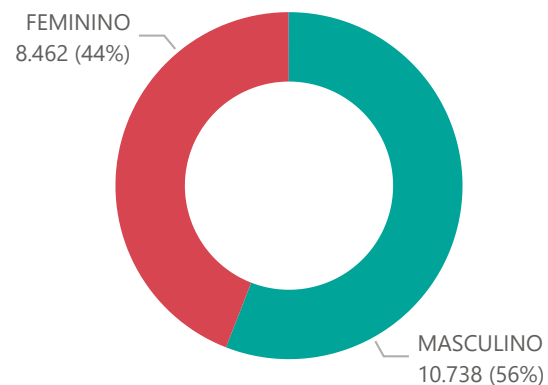
*Casos confirmados de COVID-19 que precisaram de internação hospitalar na rede pública ou privada de Minas Gerais. Dados cumulativos, registrados desde o início da pandemia.

Fonte: Painel COVID-19 MG/ Sala de Situação/SubVS/SES-MG; E-SUS VE; SIVEP-Gripe. Dados parciais, sujeitos a alterações.

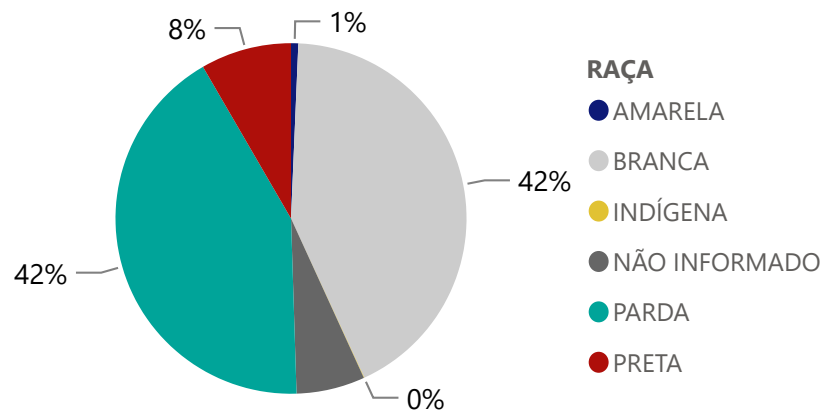
Fonte: Sala de Situação/SubVS/SES-MG; E-SUS VE; SIVEP-Gripe. Dados parciais, sujeitos a alterações.



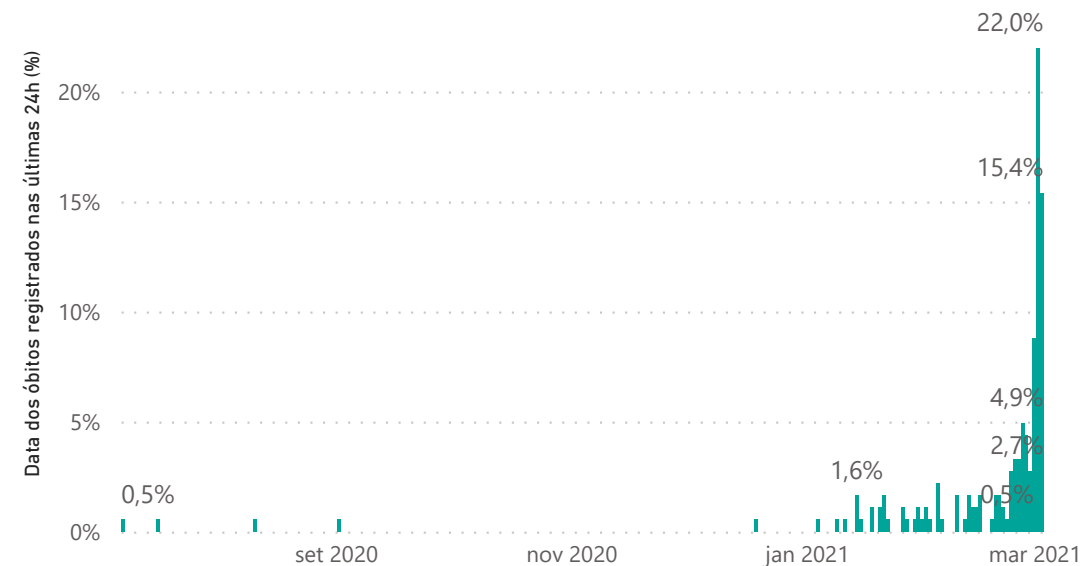
Quantidade de Óbitos por Sexo



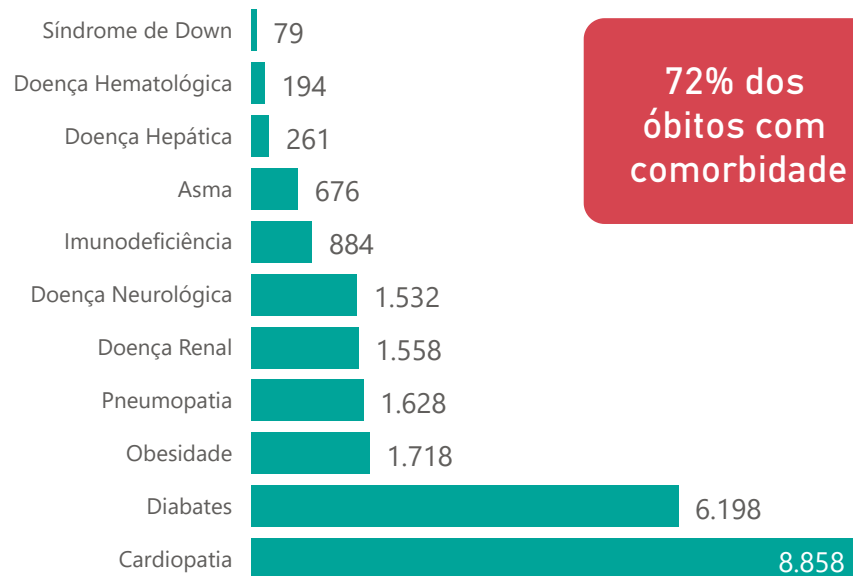
Notificações por Raça



Óbitos Registrados nas Últimas 24 Horas, por Data de Ocorrência



Comorbidade*



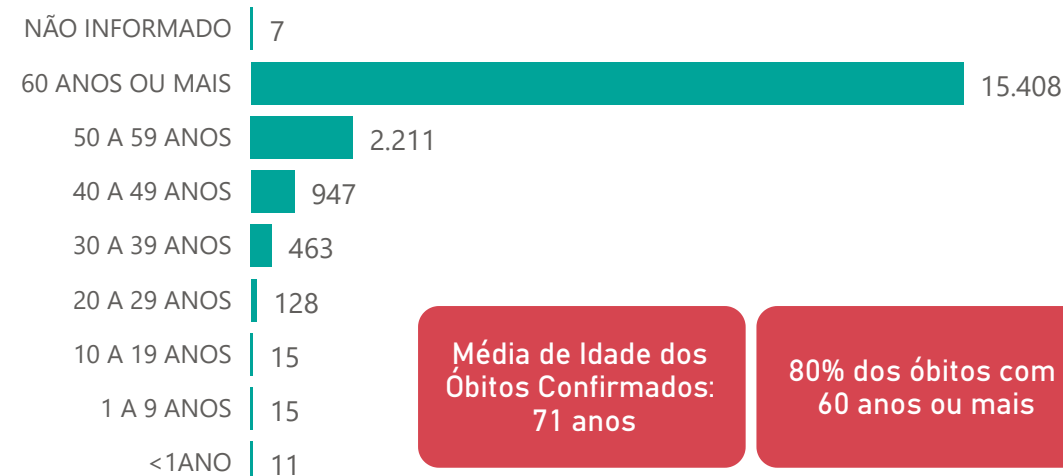
72% dos óbitos com comorbidade

2,1%

Nº de Municípios com Óbitos



Quantidade de Óbitos por Faixa Etária



Média de Idade dos Óbitos Confirmados: 71 anos

80% dos óbitos com 60 anos ou mais

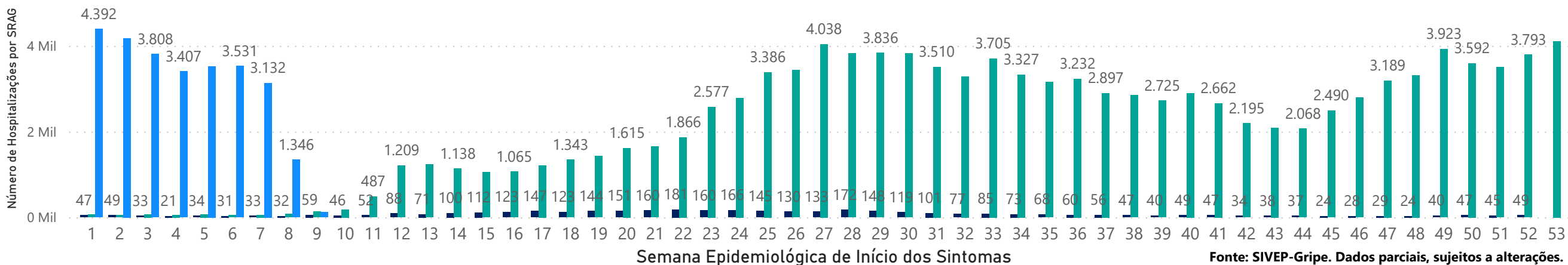
*Os casos que evoluíram a óbito podem ter mais de uma comorbidade.

4

HOSPITALIZAÇÕES POR SÍNDROME RESPIRATÓRIA AGUDA GRAVE (SRAG)

NÚMERO DE HOSPITALIZAÇÕES POR SÍNDROME RESPIRATÓRIA AGUDA GRAVE (SRAG) SEGUNDO SEMANA EPIDEMIOLÓGICA (SE) DE INÍCIO DE SINTOMAS, MG, 2019 - 2021

ANO ● 2019 ● 2020 ● 2021



5 DADOS LABORATORIAIS DE COVID-19, REDE PÚBLICA-MG 2020



Fonte: GAL/FUNED. COES MINAS/COVID-19/SESMG. Dados parciais, sujeitos a alterações.

*Não apresentaram resultado que pode ser concluído como positivo ou negativo.

6

DADOS DE VACINAÇÃO

TOTAL DE DOSES APLICADAS EM MG

1ª DOSE

633.032

2ª DOSE

306.981

DOSES RECEBIDAS PELO MS



1.813.780

DOSES ENVIADAS PARA AS URS



1.532.891

DOSES ENVIADAS PARA OS MUNICÍPIOS



1.298.452

DISTRIBUIÇÃO DE CASOS E ÓBITOS CONFIRMADOS DA COVID-19 SEGUNDO LOCAL DE RESIDÊNCIA, MINAS GERAIS, 2021

Local de Residência	Casos*	Óbitos	Doses 1 Aplicadas	Doses 2 Aplicadas	Local de Residência	Casos*	Óbitos	Doses 1 Aplicadas	Doses 2 Aplicadas	Local de Residência	Casos*	Óbitos	Doses 1 Aplicadas	Doses 2 Aplicadas	Local de Residência	Casos*	Óbitos	Doses 1 Aplicadas	Doses 2 Aplicadas
ABADIA DOS DOURADOS	280	5	246	107	CORONEL FABRICIANO	8.283	170	3.322	1.104	LAGOA GRANDE	386	2	222	81	RIO MANSO	105	7	105	89
ABATE	507	8	670	299	CORONEL MURTA	85	2	191	84	LAGOA SANTA	2.784	43	817	7	RIO NOVO	189	9	274	153
ABRE CAMPO	391	6	457	249	CORONEL PACHECO	103	5	108	83	LAIJINHÁ	1.610	23	400	181	RIO PARANAIBA	1.123	15	482	257
ACIACIA	114	4	106	22	CORONEL XAVIER CHAVES	122	2	111	50	LAMBARI	759	16	451	268	RIO PARQUE DAS MINAS	490	4	63	0
ACUCENA	245	10	216	56	CORREIO DANITA	161	0	98	32	LAMIM	27	0	109	59	RIO PIRACICABA	441	10	346	65
AGUA BOA	217	6	223	59	CORREIO DO BOM JESUS	15	0	46	22	LABANJAL	250	11	240	106	RIO POMBA	618	11	567	345
AGUA COMPRIDA	47	1	125	54	CORREIO FLUNDO	236	1	95	40	LASSANCE	108	1	150	95	RIO PRETO	248	1	167	135
AGUANIL	249	7	210	79	CORREIO NOVO	141	5	75	22	LAVRAS	1.737	47	3.943	2.500	RIO VERMELHO	59	2	260	88
AGUAS FORMOSAS	559	15	392	149	COUTO DE MAGALHAES DE MINAS	30	1	128	21	LEANDRO FERREIRA	98	4	105	69	RIO VIZELINO	112	6	138	61
AGUAS VERMELHAS	258	3	229	66	CRISOLITA	99	2	121	58	LEME DO PRADO	90	0	126	40	RIOCHEDO DE MINAS	156	2	61	40
AIMORÉS	1.140	30	1.018	211	CRISTAIS	391	5	330	179	LEOPOLDINA	2.660	62	1.078	918	RODEIO	483	10	133	66
AJURUÇUA	69	5	370	424	CRISTALIA	136	0	118	20	LIBERDADE	45	1	150	79	ROMARIA	156	6	103	48
ALAGOA	172	0	109	56	CRISTIANO OTONI	125	3	100	174	LIMA DUARTE	357	18	574	326	ROSÁRIO DA LIMEIRA	156	3	158	85
ALBERTINA	128	5	75	22	CRISTINA	169	4	244	174	LIMEIRA DO OESTE	387	5	238	104	RUBELITA	50	1	31	0
ALEM PARAIBA	1.700	65	1.475	800	CRUCILÂNDIA	174	3	327	201	LONTRIA	120	5	104	61	RUBIA	402	8	262	133
ALFENAS	4.041	95	2.811	1.030	CRUZEIRO DA FORTALEZA	159	2	152	56	LUISEBURGO	201	11	164	56	SABARA	2.957	99	2.649	779
ALFREDO VASCONCELOS	138	5	109	67	CRUZILIA	408	12	635	438	LUISLÂNDIA	81	1	100	22	SABINOPOLES	1.917	3	397	78
ALMENARA	2.307	26	995	370	CUPARAQUE	209	3	97	20	LUMINARIAS	52	6	188	105	SACRAMENTO	1.417	26	860	382
ALPERCATA	325	12	155	76	CURRAL DE DENTRO	315	4	17	0	LUZ	434	10	469	264	SALINAS	1.082	24	192	0
ALPINOPOLIS	433	6	166	379	CURVELO	2.195	76	2.662	1.593	MACHACALIS	370	4	290	132	SALTO DA DIVISA	208	5	142	38
ALTEROSA	439	24	383	274	DATAS	136	3	69	13	MACHADO	866	17	1.178	482	SANTANA DA VARGEM	124	3	218	116
ALTO CAPARAÓ	255	7	172	86	DELFINO MOREIRA	185	6	126	43	MADRE DE DEUS DE MINAS	173	2	118	79	SANTANA DE CATAGUASES	292	0	134	49
ALTO JEQUITIBA	413	9	144	34	DELFINOPOLIS	138	1	75	0	MALACACHETA	234	4	498	188	SANTANA DE PIRAPAMA	265	3	167	42
ALTO RIO DOCE	188	15	432	204	DELTA	580	7	141	77	MAMONAS	516	4	153	17	SANTANA DO DESERTO	177	2	111	22
ALVARENGA	327	3	135	36	DESCOBERTO	322	4	129	119	MANGA	495	5	455	210	SANTANA DO GARAMBEU	18	2	78	24
ALVINOPOLIS	295	3	360	190	DESTERRO DE ENTRE RIOS	200	5	237	129	MANHUAÇU	4.103	113	3.029	1.542	SANTANA DO JACARE	60	6	172	101
ALVORADA DE MINAS	141	1	99	30	DESTERRO DO MELO	59	0	98	26	MANHUMIRIM	1.144	23	699	243	SANTANA DO MANHUAÇU	440	2	147	37
AMPARO DO SERRA	76	3	118	68	DIAMANTINA	1.052	10	2.418	1.502	MANTENA	1.765	44	1.108	367	SANTANA DO PARAISO	3.879	64	56	0
ANDRADAS	1.604	36	1.359	518	DIOGO DE VASCONCELOS	41	0	103	26	MAR DE ESPANHA	682	19	309	162	SANTANA DO RIACHO	106	2	106	30
ANDRELANDIA	188	6	319	220	DIONISIO	245	6	180	213	MARAVILHAS	329	3	88	0	SANTANA DOS MONTES	24	0	135	53
ANGELANDIA	72	0	162	53	DIVINESIA	137	6	105	24	MARIA DA FE	270	12	477	331	SÃO BENTO ABADE	204	1	105	23
ANTONIO CARLOS	333	6	213	78	DIVINO	472	12	474	368	MARIANA	5.170	37	1.672	667	SÃO BRAS DO SUACUI	109	1	100	42
ANTONIO DIAS	284	6	176	60	DIVINO DAS LARANJEIRAS	190	2	130	71	MARILAC	128	5	117	28	SÃO DOMINGOS DAS DORES	185	3	116	61
ANTONIO PRADO DE MINAS	133	3	93	21	DIVINOLÂNDIA DE MINAS	113	0	174	57	MÁRIO CAMPOS	363	17	329	104	SÃO DOMINGOS DO PRATA	366	7	484	145
ARACAJI	32	0	72	50	DIVINOPOLIS	6.868	164	7.559	4.492	MARIPA DE MINAS	139	2	98	48	SÃO FELIX DE MINAS	100	1	102	44
ARACITABA	63	6	102	34	DIVISA ALEGRE	172	6	106	32	MARLIERIA	129	6	135	20	SÃO FRANCISCO DE PAULA	645	20	778	457
ARACUAI	582	16	925	415	DIVISA NOVA	243	8	194	88	MARMELOPOLIS	25	0	95	39	SÃO FRANCISCO DO PARA	138	1	173	74
ARAGUARI	8.616	220	4.116	2.082	DIVISOPOLIS	257	3	129	2	MARTINHO CAMPOS	379	8	396	230	SÃO FRANCISCO DE SALES	186	6	152	60
ARANTINA	49	2	77	52	DOM BOSCO	139	5	53	0	MARTINS SOARES	105	6	127	37	SÃO FRANCISCO DO GLORIA	197	3	112	32
ARAPONGA	231	2	142	52	DOM CAVATI	330	9	190	120	MATA VERDE	352	6	118	18	SÃO GERALDO	507	12	257	141
ARAPORA	1.206	14	260	93	DOM JOAQUIM	279	1	146	60	MATERLANDIA	78	1	120	37	SÃO GERALDO DA PIEDADE	722	8	105	22
ARAPUA	76	1	182	87	DOM SILVEIRO	128	3	209	110	MATEUS LEME	1.130	28	953	379	SÃO GERALDO DO BAIXO	177	4	110	32
ARAUJOS	351	2	185	75	DOM VICOSO	102	1	150	58	MATHIAS LOBATO	175	4	102	25	SÃO GONCALO DO ABAETE	157	4	171	81
ARAXA	5.919	71	3.061	1.393	DONA EUSEBIA	434	3	152	78	MATHIAS BARBOSA	831	19	387	157	SÃO GONCALO DO PARA	215	8	262	140
ARCEBURGO	384	7	303	203	DORES DE CAMPOS	507	11	212	80	MATIAS CARDOSO	111	5	169	60	SÃO GONCALO DO RIO ABAIXO	691	9	367	186
ARCOS	2.342	23	764	406	DORES DE GUANHAES	96	3	141	39	MATIPO	624	15	271	100	SÃO GONCALO DO RIO PRETO	22	1	128	13
AREADO	382	8	512	277	DORES DO INDAIA	449	8	427	148	MATO VERDE	402	5	37	0	SÃO GONCALO DO SAPUCAÍ	438	10	545	193
ARGIRITA	200	5	205	54	DORES DO TURVO	95	3	116	75	MATOZINHOS	1.280	23	447	341	SÃO GOTARDO	2.070	47	616	360
ARICANDUVA	31	0	106	32	DORESOPOLIS	78	1	79	46	MATUTINA	129	5	227	91	SÃO JOAO BATISTA DO GLORIA	520	10	250	118
ARINOS	180	5	447	212	DOURADOQUARA	62	1	88	45	MEDEIROS	102	2	88	10	SÃO JOAO DA LAGOA	54	1	141	91
ASTOLFO DUTRA	792	13	392	167	DURANDE	609	5	135	63	MEDINA	641	15	492	310	SÃO JOAO DA MATA	81	1	74	32
ATALEIA	711	6	227	97	ELOI MENDES	572	10	523	228	MENDES PIMENTEL	387	6	177	74	SÃO JOAO DA PONTA	359	14	464	105
AUGUSTO DE LIMA	120	4	144	72	ENGENHEIRO CALDAS	294	19	255	56	MERCES	447	9	272	72	SÃO JOAO DAS MISSOES	206	2	4.928	3.559
BAEPENDI	809	10	833	564	ENGENHEIRO NAVARRO	74	1	27	0	MESQUITA	138	2	114	28	SÃO JOAO DEL REI	3.173	58	3.422	1.974
BALDIUM	272	6	218	105	ENTRE FOLHAS	224	5	152	83	MINAS NOVAS	299	9	506	167	SÃO JOAO DO MANHUAÇU	478	19	186	62
BAMBUI	503	3	810	295	ENTRE RIOS DE MINAS	295	5	588	251	MINDURIA	35	0	119	42	SÃO JOAO DO MANTENINHA	310	5	115	59
BANDEIRA	398	8	122	68	ERWALIA	511	10	510	229	MIRABELA	225	4	308	92	SÃO JOAO DO ORIENTE	500	14	245	66
BANDEIRA DO SUL	97	5	149	28	ESMERALDAS	1.230	45	1.169	468	MIRADOURO	390	4	264	77	SÃO JOAO DO PACUI	8	0	111	24
BARAO DE COCAIS	1.760	15	565	348	ESPERA FELIZ	1.556	21	475	54	MIRAI	730	6	262	70	SÃO JOAO DO PARAISO	1.015	15	385	124
BARAO DE MONTE ALTO	138	6	163	47	ESPINOSA	835	20	463	144	MIRAWANIA	10	0	100	21	SÃO JOAO EVANGELISTA	434	5	404	152
BARBACENA	3.649	85	5.856	2.596	ESPIRITO SANTO DO DOURADO	94	4	105	61	MOEDA	215	6	133	51	SÃO JOAO NEPOMUCENO	1.286	18	681	523
BARRA LONGA	143	2	144	82	ESTIVA	355	5	194	42	MOEMA	525	9	190	56	SÃO JOAQUIM DE BICAS	866	48	493	201
BARROSO	477	8	802	469	ESTRELA DALVA	64	5	85	48	MONJOLOS	14	0	51	5	SÃO JOSE DA BARRA	196	3	157	117
BELA VISTA DE MINAS	384	9	168	60	ESTRELA DO INDAIA	21	0	170	81	MONSENHOR PAULO	169	2	220	78	SÃO JOSE DA LAPA	1.130	18	487	231
BELMIRO BRAGA	79	3	103	20	ESTRELA DO SUL	193	2	174	58	MONTALVANIA	450	7	329	149	SÃO JOSE DA SAFIRA	208	4	88	20
BELO HORIZONTE	112.849	2.791	119.237	60.597	EUGENOPOLIS	235	7	328	126	MONTA ALEGRE DE MINAS	1.044	20	415	177	SÃO JOSE DA VARGINHA	78	0	105	16
BELO ORIENTE	1.513	27	410	84	EWBANK DA CAMARA	160	3	99	55	MONTE AZUL	823	16	497	354	SÃO JOSE DO ALEGRE	61	2	71	22
BELO VALE	308	6	284	149	EXTRÊMA	5.137	61	568	211	MONTE BELO	353	15	507	216	SÃO JOSE DO DIVINO	101	3	132	51
BERILO	10	0	29	0	FAMA	60	0	93	77	MONTE CARMELO	2.766	61	1.098	363	SÃO JOSE DO GOIABAL	198	4	139	32
BERIZAL	68	0	114	82	FARIA LEMOS	111	3	108	27	MONTE FORMOSO	107	3	103	29	SÃO JOSE DO JACURI	146	1	193	36
BERTOPOLIS	222	0	557	396	FELICIO DOS SANTOS	55	1	147	36	MONTE SANTO DE MINAS	365	11	847	541	SÃO JOSE DO MANTIMENTO	140	2	74	22
BETIM	17.848	483	8.859	4.999	FELISBURGO	199	6	192	68	MONTE SIAO	1.278	15	386	194	SÃO LOURENÇO	2.344	44	2.145	1.269
BIAS FORTES	72	2	165	92	FELIXLANDIA	333	8	360	114	MONTE CLAROS	19.443	304	14.973	6.224	SÃO MIGUEL DO ANTA	142	3	168	40
BICAS	578	19	407	249	FERNANDES TOURINHO	57	7	80	49	MONTEZUMA	113	1							