

BOLETIM EPIDEMIOLÓGICO

COVID-19: Doença causada pelo coronavírus – 19

quarta-feira, 31 de março de 2021



SAÚDE



GOVERNO
DIFERENTE.
ESTADO
EFICIENTE.



CENÁRIO EM MINAS GERAIS - COVID-19 CORONAVÍRUS

Total de Casos Confirmados

1.123.913

Casos em Acompanhamento

93.900

Casos Recuperados

1.005.681

Óbitos Confirmados

24.332

Fonte: Painel COVID-19 MG/Sala de Situação/SubVS/SES/MG. Dados parciais, sujeitos a alterações.

TOTAL DE CASOS CONFIRMADOS: soma dos casos confirmados que não evoluíram para óbito e dos óbitos confirmados por COVID-19.

CASOS RECUPERADOS: casos confirmados de COVID-19 que receberam alta hospitalar e/ou cumpriram isolamento domiciliar de 10 dias E estão há 72h assintomáticos (sem a utilização de medicamentos sintomáticos) E sem intercorrências.

CASOS EM ACOMPANHAMENTO: casos confirmados de COVID-19 que não evoluíram para óbito, cuja condição clínica permanece sendo acompanhada ou aguarda atualização pelos municípios.

ÓBITOS CONFIRMADOS: óbitos confirmados para COVID-19.



Nº de Casos Confirmados nas Últimas 24h

12.020



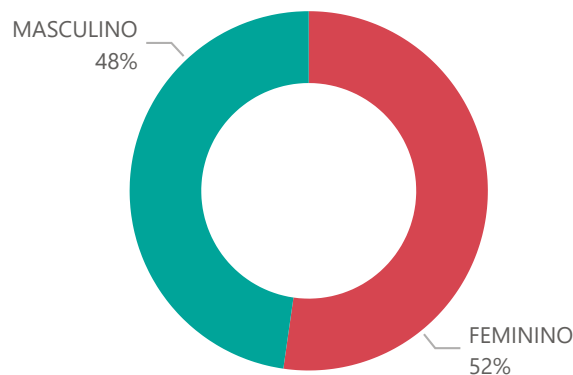
Nº de Óbitos Confirmados nas Últimas 24h

417

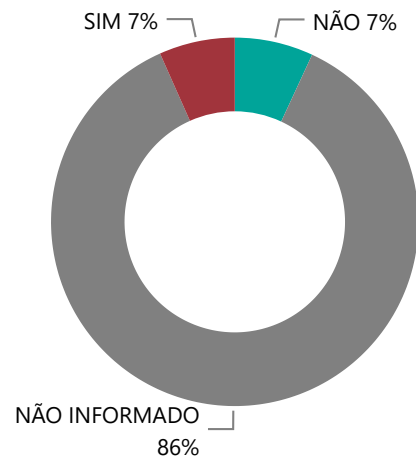
Observação: o "número de casos e óbitos confirmados nas últimas 24h" pode não retratar a ocorrência de novos casos no período, mas o total de casos notificados à SES/MG nas últimas 24h.

1 PERFIL EPIDEMIOLÓGICO DOS CASOS CONFIRMADOS DE COVID-19 QUE NÃO EVOLUÍRAM PARA ÓBITO, MG, 2020

Quantidade de Casos por Sexo

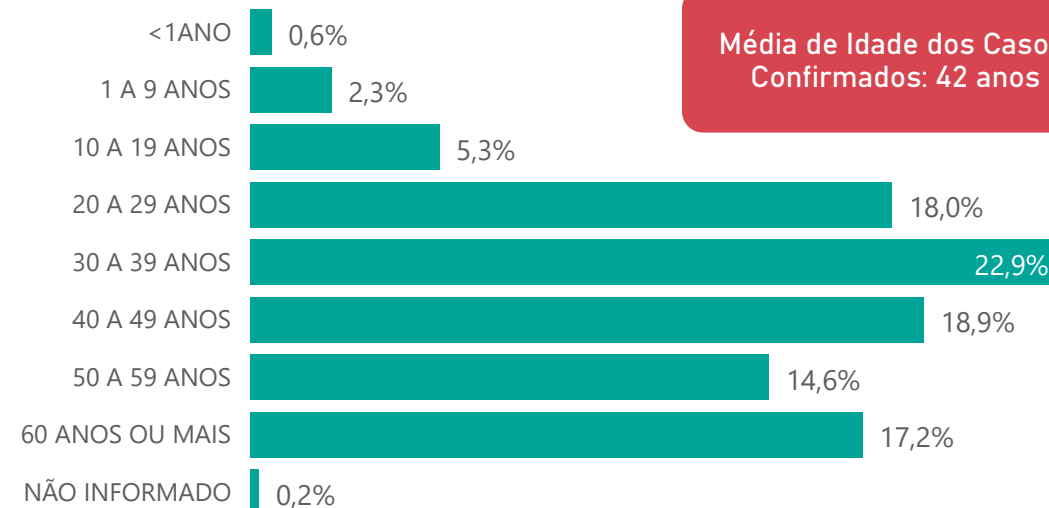


Apresenta Fator de Risco (Comorbidade*)

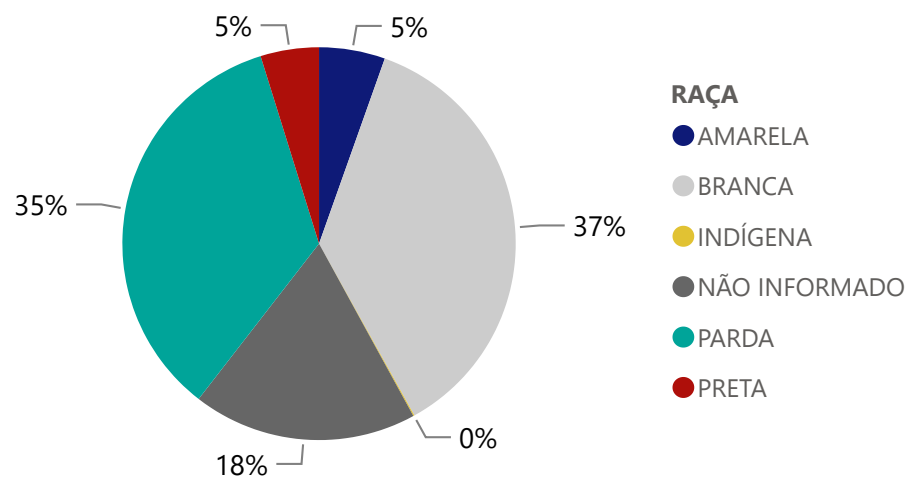


*Dados parciais, aguardando atualização dos municípios.

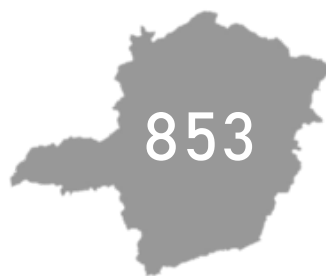
Quantidade de casos por Faixa Etária



Notificações por Raça



Municípios Afetados



CORONA VÍRUS



2

DADOS DE HOSPITALIZAÇÃO E ISOLAMENTO DOMICILIAR DOS CASOS CONFIRMADOS DE COVID-19, MG, 2020

Internados*



91.974

Isolamento Domiciliar



1.031.939

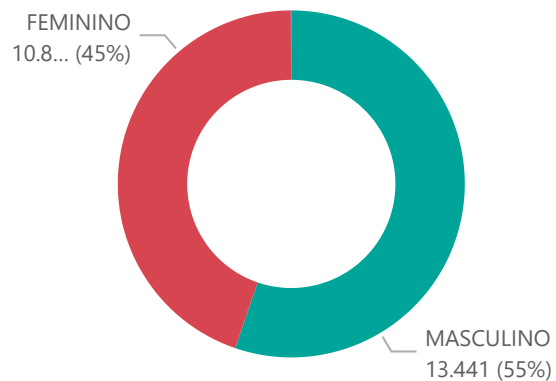
*Casos confirmados de COVID-19 que precisaram de internação hospitalar na rede pública ou privada de Minas Gerais. Dados cumulativos, registrados desde o início da pandemia.

Fonte: Painel COVID-19 MG/ Sala de Situação/SubVS/SES-MG; E-SUS VE; SIVEP-Gripe. Dados parciais, sujeitos a alterações.

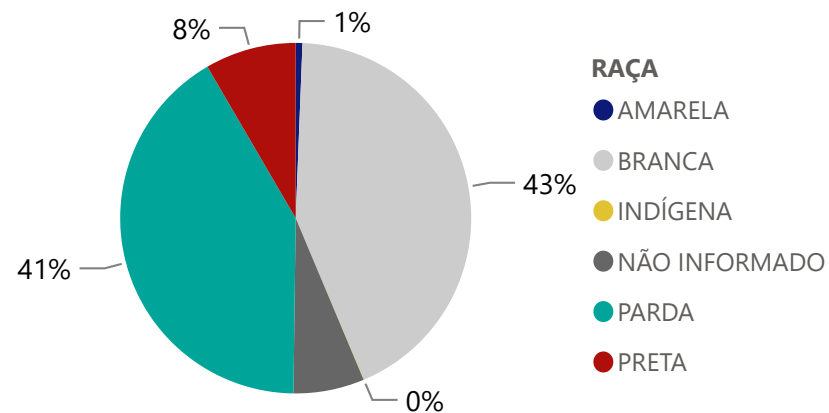
Fonte: Sala de Situação/SubVS/SES-MG; E-SUS VE; SIVEP-Gripe. Dados parciais, sujeitos a alterações.

PERFIL EPIDEMIOLÓGICO DOS ÓBITOS CONFIRMADOS DE COVID-19, MG, 2020

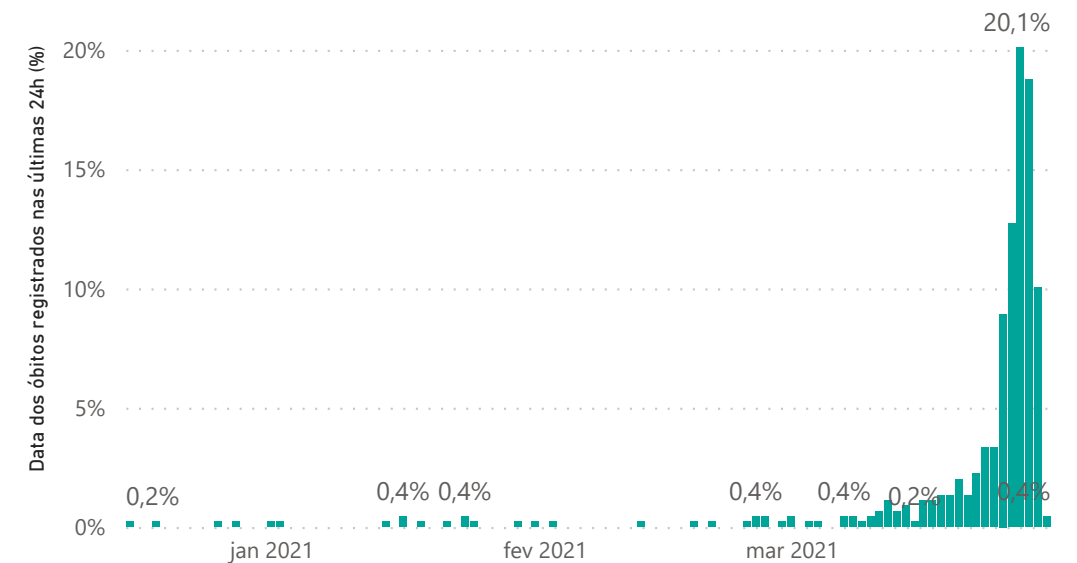
Quantidade de Óbitos por Sexo



Notificações por Raça



Óbitos Registrados nas Últimas 24 Horas, por Data de Ocorrência

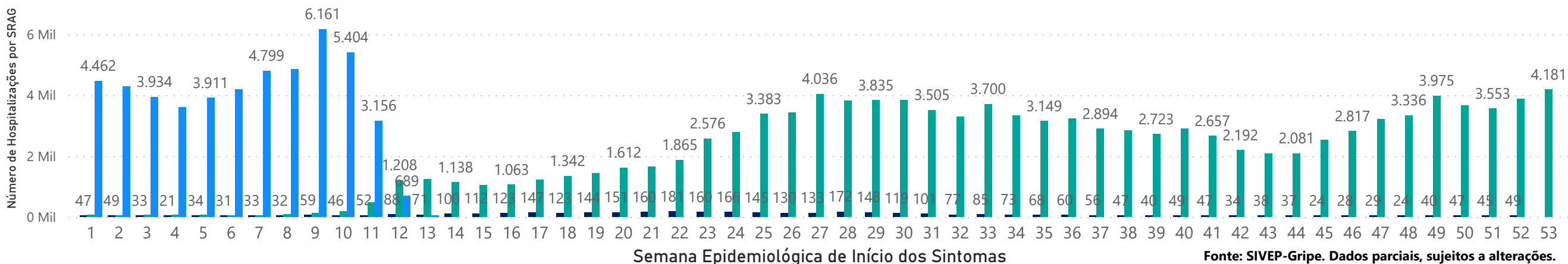


4

HOSPITALIZAÇÕES POR SÍNDROME RESPIRATÓRIA AGUDA GRAVE (SRAG)

NÚMERO DE HOSPITALIZAÇÕES POR SÍNDROME RESPIRATÓRIA AGUDA GRAVE (SRAG) SEGUNDO SEMANA EPIDEMIOLÓGICA (SE) DE INÍCIO DE SINTOMAS, MG, 2019 - 2021

ANO ● 2019 ● 2020 ● 2021



Fonte: SIVEP-Gripe. Dados parciais, sujeitos a alterações.

5 DADOS LABORATORIAIS DE COVID-19, REDE PÚBLICA-MG 2020



Fonte: GAL/FUNED. COES MINAS/COVID-19/SESMG. Dados parciais, sujeitos a alterações.

*Não apresentaram resultado que pode ser concluído como positivo ou negativo.

6

DADOS DE VACINAÇÃO

TOTAL DE DOSES APLICADAS EM MG

1ª DOSE

1.321.754

2ª DOSE

518.624

DOSES RECEBIDAS PELO MS



3.635.330

DOSES ENVIADAS PARA AS URS



3.590.872

DOSES ENVIADAS PARA OS MUNICÍPIOS



3.411.495

DISTRIBUIÇÃO DE CASOS E ÓBITOS CONFIRMADOS DA COVID-19 SEGUNDO LOCAL DE RESIDÊNCIA, MINAS GERAIS, 2020

Local de Residência	Casos*	Óbitos	Doses 1 Aplicadas	Doses 2 Aplicadas	Local de Residência	Casos*	Óbitos	Doses 1 Aplicadas	Doses 2 Aplicadas	Local de Residência	Casos*	Óbitos	Doses 1 Aplicadas	Doses 2 Aplicadas	Local de Residência	Casos*	Óbitos	Doses 1 Aplicadas	Doses 2 Aplicadas
BELO HORIZONTE	138.014	3.205	222263	90634	LAGOA FORMOSA	1.579	46	1553	1274	LAGOA GRANDE	645	8	517	167	RIO MANSO	264	9	477	174
CONTAGEM	23.619	884	30567	7925	LAGOA DOURADA	4.64	8	635	219	LAGOA SANTA	3.715	60	3514	1559	RIO NOVO	293	11	694	283
BETIM	19.971	630	18696	8670	LAGOA DOS PATOS	38	1	207	77	LAIJINHA	1.917	27	1127	371	RIO PARANAIBA	1.229	17	907	673
ARAGUARI	9.962	284	7001	2888	LAGOA DA PRATA	2.500	53	2864	1074	LAMBARI	849	17	1241	677	RIO PARDO DE MINAS	695	4	63	0
CARATINGA	5.893	170	6646	2121	LAGAMAR	296	9	598	241	LAMIM	42	1	185	84	RIO PIRACICABA	955	11	759	207
ALFENAS	4.973	112	5367	1750	LADAINHA	258	3	1151	531	LARANJAL	333	12	559	231	RIO POMBÁ	976	15	1531	710
CONSELHEIRO LAFAIETE	7.979	110	4813	3913	JUVENILIA	206	3	336	92	LASSANCE	173	1	397	197	RIO PRETO	258	2	496	226
BARBACENA	4.185	107	11762	4355	JURUIAIA	712	11	644	242	LAVRAS	2.675	50	7333	3473	RIO VERMELHO	77	1	803	163
ARAXÁ	7.515	102	7333	2839	JURAMENTO	128	1	231	72	LEANDRO FERREIRA	102	4	216	64	RITAPOLIS	125	6	413	122
ALEM PARAIBA	2.116	97	3169	924	JUIZ DE FORA	23.376	1.009	24515	14101	LEME DO PRADO	101	1	217	109	ROCHEDO DE MINAS	197	4	177	71
COROMANDEL	1.578	79	1819	701	JUATUBA	1.686	34	1030	313	LEOPOLDINA	3.124	71	3832	1767	RODEIRO	609	10	390	114
CATAGUASES	3.641	76	5367	1684	JOSENOPOLIS	368	3	230	87	LIBERDADE	76	2	445	133	ROMARIA	235	6	223	95
CAMPO BELO	3.249	74	1824	1028	JOSE RAYDAN	207	0	366	117	LIMA DUARTE	495	27	1460	561	ROSARIO DA LIMEIRA	163	3	383	193
CARMO DO PARANAIBA	1.650	62	2335	615	JOSE GONCALVES DE MINAS	41	0	213	77	LIMEIRA DO OESTE	419	6	501	204	RUBELITA	56	1	31	0
CONCEICAO DAS ALAGOAS	2.414	56	1184	404	JORDANIA	765	7	164	29	LONTRA	325	5	611	113	RUBIM	565	13	492	205
ANDRADAS	2.079	54	2631	795	JOAQUIM FELICIO	98	2	242	79	LUISBURGO	236	11	385	152	SABARA	3.554	114	6316	2175
BOM DESPACHO	2.343	51	3609	1206	JOAO PINHEIRO	3.033	45	2826	1068	LUISLANDIA	89	1	303	92	SABINOPOLIS	271	5	1219	253
BOA ESPERANCA	1.926	50	2944	1232	JOAO MONLEVADE	5.264	121	6486	2501	LUMINARIAS	79	7	459	150	SACRAMENTO	1.616	35	1914	649
CARANGOLA	2.053	48	2569	1348	JOANESIA	270	8	483	177	LUZ	508	14	1263	390	SALINAS	1.081	25	2139	547
ARCOS	3.623	45	2613	824	JOAIMIA	407	15	941	199	MACHACALIS	463	4	656	277	SALTO DA DIVISA	229	6	142	38
CONGONHAS	5.080	45	2953	1238	JESUANIA	164	8	441	148	MACHADO	1.182	20	2461	891	SANTANA DA VAREM	142	3	483	149
BRUMADINHO	2.409	44	3364	944	JEQUITINHONHA	945	10	1629	664	MADRE DE DEUS DE MINAS	179	3	315	130	SANTANA DE CATAGUASES	315	0	344	134
AIMORES	1.448	36	1915	1051	JEQUITIBA	255	2	448	186	MALACACHETA	726	4	1113	396	SANTANA DE PIRAPAMA	378	3	712	156
BELO ORIENTE	1.948	36	1216	313	JEQUITAI	143	4	363	168	MAMONAS	253	4	400	110	SANTANA DO DESERTO	243	3	254	91
CAMANDUCAIA	2.095	35	1174	463	JEQUERI	272	10	707	292	MANGA	854	8	1150	448	SANTANA DO GARAMBEU	18	2	195	73
BARAO DE COCAIS	2.587	34	1698	666	JENIPAPO DE MINAS	61	2	364	108	MANHUACU	4.554	126	6244	2588	SANTANA DO JACARE	113	6	407	197
CAETE	1.174	34	3067	1102	JECEABA	141	3	502	140	MANHUMIRIM	1.213	23	1711	639	SANTANA DO MANHUACU	516	2	414	91
BOCAIUVÁ	1.355	31	693	540	JAPONVAR	141	1	517	108	MANTENA	2.124	46	2003	843	SANTANA DO PARAISO	4.514	69	1280	414
CAMBUI	1.822	29	2405	797	JAPARAIBA	1.62	3	209	77	MAR DE ESPANHA	771	19	843	217	SANTANA DO RIACHO	159	2	203	61
ALMENARA	2.865	28	995	370	JANUARIA	1192	22	943	181	MARAVILHAS	340	3	88	0	SANTANA DOS MONTES	60	0	313	115
CAPINOPOLIS	1.469	27	1215	752	JANAUBA	3.067	47	4039	1691	MARIA DA FE	550	15	938	443	SÃO BENTO ABADE	32	2	229	76
BORDA DA MATA	866	26	1468	607	JAMPULICA	150	3	284	94	MARIANA	6.107	54	2743	974	SÃO BRAS DO SUACUI	170	1	300	57
ALTEROSA	466	24	1081	557	JAIBA	1.203	18	1366	431	MARILAC	144	6	336	87	SÃO DOMINGOS DAS DORES	341	3	332	105
CORINTO	773	23	1528	334	JAGUARACU	330	9	218	73	MARIO CAMPOS	512	25	610	232	SÃO DOMINGOS DO PRATA	467	8	1724	689
BICAS	729	22	1267	396	JACUTINGA	1.139	29	1568	694	MARIPE DE MINAS	159	2	285	114	SÃO FELIX DE MINAS	132	1	299	91
AGUAS FORMOSAS	667	21	1154	327	JACUI	434	11	708	274	MARLIERIA	199	9	341	108	SÃO FRANCISCO	727	24	1699	609
CAMPANHA	903	21	1164	386	JACINTO	648	6	902	242	MARMELOPOLIS	47	0	194	72	SÃO FRANCISCO DE PAULA	167	3	473	179
CAMPINA VERDE	486	21	1407	263	JABOTICATUBAS	1.154	23	1193	301	MARTINHO CAMPOS	510	13	834	313	SÃO FRANCISCO DE SALES	252	7	348	126
CLAUDIO	1.690	21	703	355	ITUTINGA	52	1	317	114	MARTINS SOARES	116	7	412	163	SÃO FRANCISCO DO GLORIA	205	4	234	78
ALTO RIO DOCE	225	20	1031	341	ITURAMA	2.180	53	2148	587	MATA VERDE	367	6	480	170	SÃO GERALDO	598	13	654	315
BRAZOPOLIS	541	20	1258	556	ITUMIRIM	63	1	513	165	MATERLANDIA	127	1	437	147	SÃO GERALDO DA PIEDADE	148	10	270	84
CARMOPOLIS DE MINAS	1.108	19	1262	337	ITUIUTABA	8.069	205	7761	3415	MATEUS LEME	1.404	31	1402	685	SÃO GERALDO DO BAIXIO	107	5	234	63
ARAPORA	1.427	18	430	217	ITUETA	807	3	458	104	MATIAS LOBATO	192	4	189	78	SÃO GONCALO DO ABAETE	222	6	361	176
CAPITOLIO	593	18	531	195	ITINGA	126	9	817	172	MATIAS BARBOSA	1.122	24	1093	429	SÃO GONCALO DO PARA	270	10	722	330
CONSELHEIRO PENA	911	18	1140	349	ITAVERAVA	48	3	388	107	MATIAS CARDOSO	140	5	283	197	SÃO GONCALO DO RIO ABAIXO	893	14	858	290
BURITIZEIRO	719	17	1192	571	ITAUUNA	6.591	82	4580	2028	MATIPO	752	17	775	196	SÃO GONCALO DO RIO PRETO	86	1	128	13
CARANDAI	862	17	1582	705	ITAU DE MINAS	1.295	11	534	263	MATO VERDE	609	6	37	0	SÃO GONCALO DO SAPUCAI	608	14	1296	505
CARLOS CHAGAS	1.662	17	1383	609	ITATAIUCU	553	11	423	250	MATOZINHOS	1.698	31	1608	776	SÃO GOTARDO	2.174	55	2417	1080
ABAEATI	737	16	1146	423	ITAPEVA	1.121	24	552	111	MATUTINA	139	5	449	290	SÃO JOAO BATISTA DO GLORIA	623	12	559	224
ARACUAÍ	859	16	2466	720	ITAPÉCERICA	776	14	1664	778	MEDEIROS	122	2	219	69	SÃO JOAO DA LAGOA	97	1	182	100
BURITIS	927	16	1125	300	ITAPAGIPE	978	25	961	225	MEDINA	766	18	1136	344	SÃO JOAO DA MATA	175	2	196	41
CAPELINHA	1.295	16	2129	950	ITAOBIM	858	26	1286	452	MENDES PIMENTEL	445	6	518	206	SÃO JOAO DA PONTE	407	14	1444	466
CARMO DO RIO CLARO	526	16	1495	626	ITANHOMI	459	14	957	313	MERCES	455	10	665	224	SÃO JOAO DAS MISSOES	286	3	5442	4476
CONGONHAL	650	16	840	289	ITANHANDU	1.316	26	1103	555	MESQUITA	264	2	398	117	SÃO JOAO DEL REI	3.747	74	5852	2728
BUENO BRANDAO	439	15	831	329	ITAMONTE	1.133	22	849	301	MINAS NOVAS	427	12	1233	446	SÃO JOAO DO MANHUACU	513	21	427	176
CANAPOLIS	709	14	635	191	ITAMOGI	521	24	710	377	MINDURI	35	1	225	87	SÃO JOAO DO MANTENINHA	475	5	321	111
CASSIA	644	14	1443	591	ITAMBE DO MATO DENTRO	75	2	246	94	MIRABELA	293	6	881	214	SÃO JOAO DO ORIENTE	563	15	572	148
CENTRAL DE MINAS	296	14	390	94	ITAMBACURI	453	10	1823	722	MIRADOURO	425	4	651	246	SÃO JOAO DO PACUI	25	0	248	69
ASTOLFO DUTRA	897	13	935	371	ITAMARATI DE MINAS	183	1	263	100	MIRAI	762	6	731	268	SÃO JOAO DO PARAISO	1.189	18	1323	324
CALDAS	489	13	960	388	ITAMARANDIBA	840	9	1377	465	MIRAVANIA	10	0	223	65	SÃO JOAO EVANGELISTA	522	6	1252	367
CAMPOS GERAIS	778	13	1562	662	ITAJUBA	5.830	256	7769	3777	MOEDA	236	7	406	109	SÃO JOAO NEPOMUCENO	1.380	20	1640	696
CAPITAO ANDRADE	216	13	358	128	ITAIPE	277	1	594	174	MOEMA	585	9	557	172	SÃO JOAQUIM DE BICAS	1.086	57	832	299
CIPOTANEIA	253	13	604	166	ITAGUARA	1.060	23	1084	550	MONJOIOS	17	0	216	52	SÃO JOSE DA BARRA	284	3	271	117
ALPERCATA	334	12	319	94	ITACARAMBI	325	6	826	146	MONSENHOR PAULO	179	2	630	266	SÃO JOSE DA LAPA	1.537	22	487	231
AREADO	435	12	1036	461	ITACAMBIRA	101	2	318	109	MONTALVANIA	645	10	924	311	SÃO JOSE DA SAFIRA	222	6	214	74
CARAI	683	12	1207	418	ITABIRITO	9.450	62	3406	1020	MONTE ALEGRE DE MINAS	1.104	25	1290	386	SÃO JOSE DA VARGINHA	92	0	178	61
CARMO DO CAJURU	438	12	1197	334	ITABIRINHA	638	16	788	298	MONTE AZUL	1.006	18	1168	598	SÃO JOSE DO ALGEMEM	99	3	238	73
CARNEIRINHO	474	12	626	149	ITABIRA	12.969	160	6313	2301	MONTE CARMO	489	16	998	352	SÃO JOSE DO DIVINHO	162	3	281	92
CONSELHEIRO DO MATO DENTRO	2.044	12	964	313	IRAI DE MINAS	485	9	399	150	MONTE CARMELO	3.447	133	2708	1065	SÃO JOSE DO GOIABAL	249	6	363	119
ABADIA DOS DOURADOS	313	11	307	115	IPUIUNA	874	12	472	208	MONTE FORMOSO	118	3	103	29	SÃO JOSE DO JACURI	162	1	500	155
ACUCENA	441	11	695	203	IPACU	293	3	316	262	MONTE SANTO DE MINAS	473	13	1543	632	SÃO JOSE DO MANTIMENTO	142	2	157	44
ALPINOPOLIS	633	11	1343	610	IPATINGA														